

*Prefeitura Municipal de Não-Me-Toque - Consolidação Direta*  
**RELATÓRIO RESUMIDO DA EXECUÇÃO ORÇAMENTÁRIA**  
**DEMONSTRATIVO DA EXECUÇÃO DAS DESPESAS POR FUNÇÃO / SUBFUNÇÃO**  
**ORÇAMENTO FISCAL E DA SEGURIDADE SOCIAL**  
**JANEIRO A FEVEREIRO 2014 / BIMESTRE JANEIRO - FEVEREIRO**

RREO - Anexo 2 (LRF, Art. 52, inciso II, alínea "c")

R\$ Reais

Função / Subfunção	Dotação Inicial	Dotação Atualizada (a)	Despesas Empenhadas		Despesas Liquidadas				Saldo (a-b)
			No Bimestre	Até o Bimestre	No Bimestre	Até o Bimestre (b)	% (b/total b)	% (b/a)	
<b>DESPESAS (Exceto intra-orçamentárias) (I)</b>	<b>52.959.700,00</b>	<b>55.070.497,79</b>	<b>13.905.910,21</b>	<b>13.905.910,21</b>	<b>5.631.792,25</b>	<b>5.631.792,25</b>	<b>87,55%</b>	<b>10,23%</b>	<b>49.438.705,54</b>
<b>ADMINISTRAÇÃO</b>	<b>7.034.400,00</b>	<b>7.086.347,95</b>	<b>1.967.243,91</b>	<b>1.967.243,91</b>	<b>803.077,03</b>	<b>803.077,03</b>	<b>12,48%</b>	<b>11,33%</b>	<b>6.283.270,92</b>
Administração Geral	5.291.400,00	5.319.287,95	1.675.882,55	1.675.882,55	640.949,20	640.949,20	9,96%	12,05%	4.678.338,75
Administração Financeira	850.900,00	850.900,00	174.209,59	174.209,59	120.371,91	120.371,91	1,87%	14,15%	730.528,09
Normatização e Fiscalização	1.500,00	1.500,00	300,00	300,00	146,28	146,28	0,00%	9,75%	1.353,72
Administração de Receitas	890.600,00	914.660,00	116.851,77	116.851,77	41.609,64	41.609,64	0,65%	4,55%	873.050,36
<b>SEGURANÇA PÚBLICA</b>	<b>401.400,00</b>	<b>401.400,00</b>	<b>29.663,20</b>	<b>29.663,20</b>	<b>13.353,34</b>	<b>13.353,34</b>	<b>0,21%</b>	<b>3,33%</b>	<b>388.046,66</b>
Policiamento	138.900,00	138.900,00	29.663,20	29.663,20	13.353,34	13.353,34	0,21%	9,61%	125.546,66
Defesa Civil	262.500,00	262.500,00	0,00	0,00	0,00	0,00	0,00%	0,00%	262.500,00
<b>ASSISTÊNCIA SOCIAL</b>	<b>2.261.500,00</b>	<b>2.351.996,65</b>	<b>683.265,64</b>	<b>683.265,64</b>	<b>225.929,08</b>	<b>225.929,08</b>	<b>3,51%</b>	<b>9,61%</b>	<b>2.126.067,57</b>
Administração Geral	674.500,00	741.639,65	257.825,91	257.825,91	113.797,51	113.797,51	1,77%	15,34%	627.842,14
Assistência ao Idoso	89.900,00	80.050,00	68.749,20	68.749,20	5.810,00	5.810,00	0,09%	7,26%	74.240,00
Assistência ao Portador de Deficiências	35.500,00	45.500,00	32.776,20	32.776,20	2.093,00	2.093,00	0,03%	4,60%	43.407,00
Assistência à Crianças e ao Adolescente	359.300,00	359.300,00	152.748,68	152.748,68	12.714,28	12.714,28	0,20%	3,54%	346.585,72
Assistência Comunitária	1.102.300,00	1.125.507,00	171.165,65	171.165,65	91.514,29	91.514,29	1,42%	8,13%	1.033.992,71
<b>PREVIDÊNCIA SOCIAL</b>	<b>6.388.400,00</b>	<b>6.388.400,00</b>	<b>850.757,33</b>	<b>850.757,33</b>	<b>850.757,33</b>	<b>850.757,33</b>	<b>13,23%</b>	<b>13,32%</b>	<b>5.537.642,67</b>
Previdência do Regime Estatutário	6.388.400,00	6.388.400,00	850.757,33	850.757,33	850.757,33	850.757,33	13,23%	13,32%	5.537.642,67
<b>SAÚDE</b>	<b>9.662.400,00</b>	<b>9.916.347,04</b>	<b>3.101.797,79</b>	<b>3.101.797,79</b>	<b>907.539,83</b>	<b>907.539,83</b>	<b>14,11%</b>	<b>9,15%</b>	<b>9.008.807,21</b>
Administração Geral	1.435.700,00	1.434.500,00	512.883,83	512.883,83	199.806,18	199.806,18	3,11%	13,93%	1.234.693,82
Atenção Básica	6.268.600,00	6.467.612,12	1.859.248,72	1.859.248,72	612.826,04	612.826,04	9,53%	9,48%	5.854.786,08
Assistência Hospitalar e Ambulatorial	969.600,00	971.149,01	286.061,21	286.061,21	65.008,32	65.008,32	1,01%	6,69%	906.140,69
Suporte Profilático e Terapêutico	784.900,00	784.900,00	389.011,86	389.011,86	12.012,67	12.012,67	0,19%	1,53%	772.887,33
Vigilância Sanitária	11.900,00	11.900,00	99,61	99,61	99,61	99,61	0,00%	0,84%	11.800,39
Vigilância Epidemiológica	191.600,00	246.185,91	54.492,56	54.492,56	17.787,01	17.787,01	0,28%	7,23%	228.398,90
Alimentação e Nutrição	100,00	100,00	0,00	0,00	0,00	0,00	0,00%	0,00%	100,00
<b>EDUCAÇÃO</b>	<b>11.177.900,00</b>	<b>12.193.411,19</b>	<b>2.930.709,48</b>	<b>2.930.709,48</b>	<b>1.460.846,87</b>	<b>1.460.846,87</b>	<b>22,71%</b>	<b>11,98%</b>	<b>10.732.564,32</b>
Administração Geral	770.000,00	778.350,82	197.014,95	197.014,95	134.555,41	134.555,41	2,09%	17,29%	643.795,41
Ensino Fundamental	6.606.900,00	7.574.831,72	1.534.869,76	1.534.869,76	858.950,15	858.950,15	13,35%	11,34%	6.715.881,57
Ensino Médio	220.400,00	190.400,00	135.758,65	135.758,65	14.726,48	14.726,48	0,23%	7,73%	175.673,52
Ensino Superior	30.000,00	30.000,00	0,00	0,00	0,00	0,00	0,00%	0,00%	30.000,00
Educação Infantil	3.466.900,00	3.521.728,65	979.332,38	979.332,38	450.869,00	450.869,00	7,01%	12,80%	3.070.859,65
Educação de Jovens e Adultos	15.900,00	13.100,00	3.238,74	3.238,74	454,16	454,16	0,01%	3,47%	12.645,84
Educação Especial	67.800,00	85.000,00	80.495,00	80.495,00	1.291,67	1.291,67	0,02%	1,52%	83.708,33

Continua (1/5)

Prefeitura Municipal de Não-Me-Toque - Consolidação Direta  
RELATÓRIO RESUMIDO DA EXECUÇÃO ORÇAMENTÁRIA

Continuação (2/5)

DEMONSTRATIVO DA EXECUÇÃO DAS DESPESAS POR FUNÇÃO / SUBFUNÇÃO  
ORÇAMENTO FISCAL E DA SEGURIDADE SOCIAL

JANEIRO A FEVEREIRO 2014 / BIMESTRE JANEIRO - FEVEREIRO

RREO - Anexo 2 (LRF, Art. 52, inciso II, alínea "c")

R\$ Reais

Função / Subfunção	Dotação Inicial	Dotação Atualizada (a)	Despesas Empenhadas		Despesas Liquidadas				Saldo (a-b)
			No Bimestre	Até o Bimestre	No Bimestre	Até o Bimestre (b)	% (b/total b)	% (b/a)	
<b>CULTURA</b>	387.800,00	370.600,00	155.762,83	155.762,83	41.986,85	41.986,85	0,65%	11,33%	328.613,15
Patrimônio Histórico, Artístico e Arqueológico	93.000,00	67.573,00	29.012,95	29.012,95	7.498,63	7.498,63	0,12%	11,10%	60.074,37
Difusão Cultural	294.800,00	303.027,00	126.749,88	126.749,88	34.488,22	34.488,22	0,54%	11,38%	268.538,78
<b>URBANISMO</b>	2.577.300,00	3.357.035,16	1.169.847,05	1.169.847,05	376.414,30	376.414,30	5,85%	11,21%	2.980.620,86
Infra-Estrutura Urbana	1.285.800,00	2.085.535,16	329.577,53	329.577,53	244.780,34	244.780,34	3,81%	11,74%	1.840.754,82
Serviços Urbanos	1.291.500,00	1.271.500,00	840.269,52	840.269,52	131.633,96	131.633,96	2,05%	10,35%	1.139.866,04
<b>HABITAÇÃO</b>	908.800,00	908.800,00	90.629,02	90.629,02	73.398,05	73.398,05	1,14%	8,08%	835.401,95
Administração Geral	351.400,00	351.400,00	75.604,82	75.604,82	70.502,35	70.502,35	1,10%	20,06%	280.897,65
Habitação Rural	72.500,00	72.500,00	6.813,30	6.813,30	2.613,30	2.613,30	0,04%	3,60%	69.886,70
Habitação Urbana	484.900,00	484.900,00	8.210,90	8.210,90	282,40	282,40	0,00%	0,06%	484.617,60
<b>SANEAMENTO</b>	194.900,00	194.900,00	12.989,87	12.989,87	12.989,87	12.989,87	0,20%	6,66%	181.910,13
Saneamento Básico Rural	107.200,00	107.200,00	0,00	0,00	0,00	0,00	0,00%	0,00%	107.200,00
Saneamento Básico Urbano	87.700,00	87.700,00	12.989,87	12.989,87	12.989,87	12.989,87	0,20%	14,81%	74.710,13
<b>GESTÃO AMBIENTAL</b>	1.478.400,00	1.181.400,00	1.015.407,12	1.015.407,12	195.126,14	195.126,14	3,03%	16,52%	986.273,86
Preservação e Conservação Ambiental	1.478.400,00	1.181.400,00	1.015.407,12	1.015.407,12	195.126,14	195.126,14	3,03%	16,52%	986.273,86
<b>AGRICULTURA</b>	284.500,00	284.800,00	164.930,76	164.930,76	39.645,29	39.645,29	0,62%	13,92%	245.154,71
Administração Geral	83.600,00	83.600,00	78.060,80	78.060,80	5.288,60	5.288,60	0,08%	6,33%	78.311,40
Promoção da Produção Vegetal	62.900,00	63.200,00	46.907,77	46.907,77	10.233,61	10.233,61	0,16%	16,19%	52.966,39
Defesa Sanitária Animal	84.600,00	84.600,00	8.793,15	8.793,15	8.793,15	8.793,15	0,14%	10,39%	75.806,85
Abastecimento	38.400,00	38.400,00	20.063,64	20.063,64	4.224,53	4.224,53	0,07%	11,00%	34.175,47
Extensão Rural	15.000,00	15.000,00	11.105,40	11.105,40	11.105,40	11.105,40	0,17%	74,04%	3.894,60
<b>INDÚSTRIA</b>	328.700,00	399.988,00	38.857,02	38.857,02	23.439,02	23.439,02	0,36%	5,86%	376.548,98
Promoção Industrial	157.200,00	126.983,00	23.448,84	23.448,84	15.130,84	15.130,84	0,24%	11,92%	111.852,16
Produção Industrial	171.500,00	273.005,00	15.408,18	15.408,18	8.308,18	8.308,18	0,13%	3,04%	264.696,82
<b>COMÉRCIO E SERVIÇOS</b>	268.600,00	375.512,00	185.519,19	185.519,19	12.240,19	12.240,19	0,19%	3,26%	363.271,81
Promoção Comercial	130.800,00	129.800,00	62.119,19	62.119,19	8.570,19	8.570,19	0,13%	6,60%	121.229,81
Turismo	137.800,00	245.712,00	123.400,00	123.400,00	3.670,00	3.670,00	0,06%	1,49%	242.042,00
<b>COMUNICAÇÕES</b>	24.900,00	24.900,00	0,00	0,00	0,00	0,00	0,00%	0,00%	24.900,00
Tecnologia e Informatização	24.900,00	24.900,00	0,00	0,00	0,00	0,00	0,00%	0,00%	24.900,00
<b>TRANSPORTE</b>	1.968.000,00	1.886.000,00	910.973,73	910.973,73	257.622,44	257.622,44	4,00%	13,66%	1.628.377,56
Transporte Rodoviário	1.968.000,00	1.886.000,00	910.973,73	910.973,73	257.622,44	257.622,44	4,00%	13,66%	1.628.377,56

Continua (2/5)



DEMONSTRATIVO DA EXECUÇÃO DAS DESPESAS POR FUNÇÃO / SUBFUNÇÃO

ORÇAMENTO FISCAL E DA SEGURIDADE SOCIAL

JANEIRO A FEVEREIRO 2014 / BIMESTRE JANEIRO - FEVEREIRO

RREO - Anexo 2 (LRF, Art. 52, inciso II, alínea "c")

R\$ Reais

Função / Subfunção	Dotação Inicial	Dotação Atualizada (a)	Despesas Empenhadas		Despesas Liquidadas				Saldo (a-b)
			No Bimestre	Até o Bimestre	No Bimestre	Até o Bimestre (b)	%	%	
DESPORTO E LAZER	1.259.300,00	1.413.942,00	376.046,94	376.046,94	119.478,64	119.478,64	1,86%	8,45%	1.294.463,36
Desporto Comunitário	1.057.700,00	1.212.342,00	227.001,89	227.001,89	94.303,46	94.303,46	1,47%	7,78%	1.118.038,54
Lazer	201.600,00	201.600,00	149.045,05	149.045,05	25.175,18	25.175,18	0,39%	12,49%	176.424,82
ENCARGOS ESPECIAIS	1.748.400,00	1.738.768,62	221.509,33	221.509,33	217.947,98	217.947,98	3,39%	12,53%	1.520.820,64
Serviços da Dívida Interna	1.024.900,00	1.024.900,00	125.147,28	125.147,28	124.963,96	124.963,96	1,94%	12,19%	899.936,04
Transfêrências	8.200,00	12.963,62	4.764,62	4.764,62	4.764,62	4.764,62	0,07%	36,75%	8.199,00
Outros Encargos Especiais	715.300,00	700.905,00	91.597,43	91.597,43	88.219,40	88.219,40	1,37%	12,59%	612.685,60
Reserva de Contingência	295.100,00	286.949,18	0,00	0,00	0,00	0,00	0,00%	0,00%	286.949,18
Reserva de Contingência	295.100,00	286.949,18	0,00	0,00	0,00	0,00	0,00%	0,00%	286.949,18
Reserva de Contingência do RPPS	4.309.000,00	4.309.000,00	0,00	0,00	0,00	0,00	0,00%	0,00%	4.309.000,00
Reserva de Contingência do RPPS	4.309.000,00	4.309.000,00	0,00	0,00	0,00	0,00	0,00%	0,00%	4.309.000,00
DESPESAS (Intra-orçamentárias) (II)	5.893.100,00	5.892.562,07	801.063,00	801.063,00	800.897,05	800.897,05	12,45%	13,59%	5.091.665,02
TOTAL (III)=(I + II)	58.852.800,00	60.963.059,86	14.706.973,21	14.706.973,21	6.432.689,30	6.432.689,30	100,00%	10,55%	54.530.370,56

Função / Subfunção	Dotação Inicial	Dotação Atualizada (a)	Despesas Empenhadas		Despesas Liquidadas				Saldo (a-b)
			No Bimestre	Até o Bimestre	No Bimestre	Até o Bimestre (b)	%	%	
DESPESAS (Intra-orçamentárias)	5.893.100,00	5.892.562,07	801.063,00	801.063,00	800.897,05	800.897,05	12,45%	13,59%	5.091.665,02
ADMINISTRAÇÃO	283.100,00	283.100,00	39.024,49	39.024,49	39.024,49	39.024,49	0,61%	13,78%	244.075,51
Administração Geral	183.600,00	183.600,00	24.396,05	24.396,05	24.396,05	24.396,05	0,38%	13,29%	159.203,95
Administração Financeira	68.100,00	68.100,00	10.063,66	10.063,66	10.063,66	10.063,66	0,16%	14,78%	58.036,34
Administração de Receitas	31.400,00	31.400,00	4.564,78	4.564,78	4.564,78	4.564,78	0,07%	14,54%	26.835,22
ASSISTÊNCIA SOCIAL	80.900,00	80.900,00	10.911,24	10.911,24	10.911,24	10.911,24	0,17%	13,49%	69.988,76
Administração Geral	32.700,00	32.700,00	6.117,70	6.117,70	6.117,70	6.117,70	0,10%	18,71%	26.582,30
Assistência Comunitária	48.200,00	48.200,00	4.793,54	4.793,54	4.793,54	4.793,54	0,07%	9,95%	43.406,46
SAÚDE	449.300,00	449.300,00	53.680,18	53.680,18	53.635,57	53.635,57	0,83%	11,94%	395.664,43
Administração Geral	62.900,00	62.900,00	9.055,58	9.055,58	9.055,58	9.055,58	0,14%	14,40%	53.844,42
Atenção Básica	367.500,00	367.500,00	42.006,15	42.006,15	41.961,54	41.961,54	0,65%	11,42%	325.538,46
Assistência Hospitalar e Ambulatorial	18.900,00	18.900,00	2.618,45	2.618,45	2.618,45	2.618,45	0,04%	13,85%	16.281,55

Continua (3/5)

DEMONSTRATIVO DA EXECUÇÃO DAS DESPESAS POR FUNÇÃO / SUBFUNÇÃO

ORÇAMENTO FISCAL E DA SEGURIDADE SOCIAL

JANEIRO A FEVEREIRO 2014 / BIMESTRE JANEIRO - FEVEREIRO

RREO - Anexo 2 (LRF, Art. 52, inciso II, alínea "c")

R\$ Reais

Função / Subfunção	Dotação Inicial	Dotação Atualizada (a)	Despesas Empenhadas		Despesas Liquidadas				Saldo (a-b)
			No Bimestre	Até o Bimestre	No Bimestre	Até o Bimestre (b)	% (b/total b)	% (b/a)	
<b>EDUCAÇÃO</b>	1.132.900,00	1.132.900,00	152.817,01	152.817,01	152.695,67	152.695,67	2,37%	13,48%	980.204,33
Administração Geral	64.400,00	64.400,00	10.295,85	10.295,85	10.295,85	10.295,85	0,16%	15,99%	54.104,15
Ensino Fundamental	748.200,00	748.200,00	103.674,27	103.674,27	103.674,27	103.674,27	1,61%	13,86%	644.525,73
Ensino Médio	5.800,00	5.800,00	769,35	769,35	769,35	769,35	0,01%	13,26%	5.030,65
Educação Infantil	314.500,00	314.500,00	38.077,54	38.077,54	37.956,20	37.956,20	0,59%	12,07%	276.543,80
<b>CULTURA</b>	21.300,00	21.300,00	2.711,09	2.711,09	2.711,09	2.711,09	0,04%	12,73%	18.588,91
Patrimônio Histórico, Artístico e Arqueológico	3.300,00	3.300,00	510,22	510,22	510,22	510,22	0,01%	15,46%	2.789,78
Difusão Cultural	18.000,00	18.000,00	2.200,87	2.200,87	2.200,87	2.200,87	0,03%	12,23%	15.799,13
<b>URBANISMO</b>	35.800,00	35.800,00	4.861,43	4.861,43	4.861,43	4.861,43	0,08%	13,58%	30.938,57
Infra-Estrutura Urbana	26.900,00	26.900,00	3.627,29	3.627,29	3.627,29	3.627,29	0,06%	13,48%	23.272,71
Serviços Urbanos	8.900,00	8.900,00	1.234,14	1.234,14	1.234,14	1.234,14	0,02%	13,87%	7.665,86
<b>HABITAÇÃO</b>	15.000,00	15.000,00	3.405,89	3.405,89	3.405,89	3.405,89	0,05%	22,71%	11.594,11
Administração Geral	15.000,00	15.000,00	3.405,89	3.405,89	3.405,89	3.405,89	0,05%	22,71%	11.594,11
<b>SANEAMENTO</b>	2.700,00	2.700,00	373,69	373,69	373,69	373,69	0,01%	13,84%	2.326,31
Saneamento Básico Urbano	2.700,00	2.700,00	373,69	373,69	373,69	373,69	0,01%	13,84%	2.326,31
<b>GESTÃO AMBIENTAL</b>	11.600,00	11.600,00	1.885,35	1.885,35	1.885,35	1.885,35	0,03%	16,25%	9.714,65
Preservação e Conservação Ambiental	11.600,00	11.600,00	1.885,35	1.885,35	1.885,35	1.885,35	0,03%	16,25%	9.714,65
<b>AGRICULTURA</b>	9.600,00	9.600,00	1.364,26	1.364,26	1.364,26	1.364,26	0,02%	14,21%	8.235,74
Defesa Sanitária Animal	9.600,00	9.600,00	1.364,26	1.364,26	1.364,26	1.364,26	0,02%	14,21%	8.235,74
<b>INDÚSTRIA</b>	5.300,00	5.300,00	851,83	851,83	851,83	851,83	0,01%	16,07%	4.448,17
Promoção Industrial	5.300,00	5.300,00	851,83	851,83	851,83	851,83	0,01%	16,07%	4.448,17
<b>TRANSPORTE</b>	62.600,00	62.600,00	9.175,68	9.175,68	9.175,68	9.175,68	0,14%	14,66%	53.424,32
Transporte Rodoviário	62.600,00	62.600,00	9.175,68	9.175,68	9.175,68	9.175,68	0,14%	14,66%	53.424,32
<b>DESPORTO E LAZER</b>	4.000,00	4.000,00	545,66	545,66	545,66	545,66	0,01%	13,64%	3.454,34
Lazer	4.000,00	4.000,00	545,66	545,66	545,66	545,66	0,01%	13,64%	3.454,34
<b>ENCARGOS ESPECIAIS</b>	3.779.000,00	3.778.462,07	519.455,20	519.455,20	519.455,20	519.455,20	8,08%	13,75%	3.259.006,87
Outros Encargos Especiais	3.779.000,00	3.778.462,07	519.455,20	519.455,20	519.455,20	519.455,20	8,08%	13,75%	3.259.006,87

Continua (4/5)



*Prefeitura Municipal de Não-Me-Toque - Consolidação Direta*  
**RELATÓRIO RESUMIDO DA EXECUÇÃO ORÇAMENTÁRIA**  
**DEMONSTRATIVO DA EXECUÇÃO DAS DESPESAS POR FUNÇÃO / SUBFUNÇÃO**  
**ORÇAMENTO FISCAL E DA SEGURIDADE SOCIAL**  
**JANEIRO A FEVEREIRO 2014 / BIMESTRE JANEIRO - FEVEREIRO**


*Continuação (5/5)*


RREO - Anexo 2 (LRF, Art. 52, inciso II, alínea "c")


R\$ Reais

Função / Subfunção	Dotação Inicial	Dotação Atualizada (a)	Despesas Empenhadas		Despesas Liquidadas				Saldo (a-b)
			No Bimestre	Até o Bimestre	No Bimestre	Até o Bimestre (b)	% (b/total b)	% (b/a)	
TOTAL	5.893.100,00	5.892.562,07	801.063,00	801.063,00	800.897,05	800.897,05	12,45%	13,59%	5.091.665,02

Fonte: Sistema Thema/GRP. Unidade Responsável PREFEITURA MUNICIPAL DE NÃO-ME-TOQUE, Data da emissão 28 de Março de 2014 e hora da emissão 04h e 17m

  
 Antonio Vicente Piva  
 Prefeito Municipal  
 CPF 270.946.930-87

  
 Naor Orlando Kumpel  
 Secretário de Finanças  
 CPF 253.705.450-49

  
 Mirian Rosvita Schumann  
 Tec. Contabilidade CRC/RS 074237/0-4  
 CPF 671.282.890-20