



Prefeitura Municipal de Nã-Me-Toque

RELATÓRIO RESUMIDO DA EXECUÇÃO ORÇAMENTÁRIA
DEMONSTRATIVO DA PROJEÇÃO ATUARIAL DO REGIME PRÓPRIO DE PREVIDÊNCIA
SOCIAL DOS SERVIDORES PÚBLICOS

ORÇAMENTO FISCAL E DA SEGURIDADE SOCIAL

2010 a 2083

LRF, art. 53, § 1º, inciso II - Anexo XIII

Reais

Exercício	Repasse da Contribuição Patronal (a)	Receitas Previdenciárias (b)	Despesas Previdenciárias (c)	Resultado Previdenciário (d) = (a+b-c)	Saldo Financeiro do Exercício
2009	0,00	3.937.176,80	2.128.016,89	1.809.159,91	7.111.330,66
2010	0,00	4.123.697,95	2.258.140,99	1.865.556,96	8.976.887,62
2011	0,00	4.709.511,77	2.406.348,56	2.303.163,21	11.280.050,83
2012	0,00	4.876.816,69	2.612.944,80	2.263.871,89	13.543.922,72
2013	0,00	4.994.826,26	2.839.047,05	2.155.779,21	15.699.701,93
2014	0,00	5.243.068,35	3.104.476,98	2.138.591,37	17.838.293,30
2015	0,00	5.503.553,51	3.480.762,74	2.022.790,77	19.861.084,07
2016	0,00	5.762.577,97	3.889.515,66	1.873.062,31	21.734.146,38
2017	0,00	6.000.767,08	4.156.814,86	1.843.952,22	23.578.098,60
2018	0,00	6.109.579,10	4.463.326,27	1.646.252,83	25.224.351,43
2019	0,00	6.234.903,85	4.703.102,81	1.531.801,04	26.756.152,47
2020	0,00	6.448.242,05	5.005.945,98	1.442.296,07	28.198.448,54
2021	0,00	6.654.099,75	5.216.204,70	1.437.895,05	29.636.343,59
2022	0,00	6.862.104,36	5.423.108,12	1.438.996,24	31.075.339,83
2023	0,00	7.073.247,81	5.638.670,05	1.434.577,76	32.509.917,59
2024	0,00	7.287.520,98	5.868.080,60	1.419.440,38	33.929.357,97
2025	0,00	7.500.827,49	6.040.993,57	1.459.833,92	35.389.191,89
2026	0,00	7.733.934,29	6.504.799,79	1.229.134,50	36.618.326,39
2027	0,00	7.940.897,69	6.664.594,70	1.276.302,99	37.894.629,38
2028	0,00	8.226.754,79	6.905.253,65	1.321.501,14	39.216.130,52
2029	0,00	8.387.536,49	7.291.504,49	1.096.032,00	40.312.162,52
2030	0,00	8.603.781,16	7.614.323,42	989.457,74	41.301.620,26
2031	0,00	8.806.835,36	7.737.543,82	1.069.291,54	42.370.911,80
2032	0,00	9.017.568,06	7.853.346,65	1.164.221,41	43.535.133,21
2033	0,00	9.236.953,10	7.961.548,32	1.275.404,78	44.810.537,99
2034	0,00	9.461.372,92	7.968.711,62	1.492.661,30	46.303.199,29
2035	0,00	9.544.132,68	8.020.055,82	1.524.076,86	47.827.276,15
2036	0,00	9.790.988,79	8.046.655,79	1.744.333,00	49.571.609,15
2037	0,00	10.054.855,77	8.077.627,79	1.977.227,98	51.548.837,13
2038	0,00	10.340.268,07	8.235.947,42	2.104.320,65	53.653.157,78
2039	0,00	10.635.906,97	8.352.965,74	2.282.941,23	55.936.099,01
2040	0,00	10.946.878,89	8.492.807,06	2.454.071,83	58.390.170,84
2041	0,00	11.274.014,24	8.695.025,70	2.578.988,54	60.969.159,38
2042	0,00	11.610.055,29	8.806.946,58	2.803.108,71	63.772.268,09
2043	0,00	11.969.216,12	9.100.710,38	2.868.505,74	66.640.773,83
2044	0,00	12.331.794,07	9.233.676,70	3.098.117,37	69.738.891,20
2045	0,00	12.527.974,28	9.640.530,17	2.887.444,11	72.626.335,31
2046	0,00	12.899.919,44	9.968.136,81	2.931.782,63	75.558.117,94
2047	0,00	13.277.578,99	10.138.000,30	3.139.578,69	78.697.696,63
2048	0,00	13.674.810,79	10.544.184,27	3.130.626,52	81.828.323,15
2049	0,00	14.073.705,84	10.685.041,69	3.388.664,15	85.216.987,30
2050	0,00	14.439.022,94	10.846.021,60	3.593.001,34	88.809.988,64
2051	0,00	14.875.111,92	11.007.001,51	3.868.110,41	92.678.099,05
2052	0,00	15.332.813,82	11.147.858,94	4.184.954,88	96.863.053,93

Continua (1/2)



DEMONSTRATIVO DA PROJEÇÃO ATUARIAL DO REGIME PRÓPRIO DE PREVIDÊNCIA SOCIAL DOS SERVIDORES PÚBLICOS


ORÇAMENTO FISCAL E DA SEGURIDADE SOCIAL


2010 a 2083


LRF, art. 53, § 1º, inciso II - Anexo XIII

Reais

Exercício	Repasse da Contribuição Patronal (a)	Receitas Previdenciárias (b)	Despesas Previdenciárias (c)	Resultado Previdenciário (d) = (a+b-c)	Saldo Financeiro do Exercício
2053	0,00	15.758.413,19	11.288.716,36	4.469.696,83	101.332.750,76
2054	0,00	16.262.293,09	11.429.573,78	4.832.719,31	106.165.470,07
2055	0,00	16.793.540,39	11.590.553,70	5.202.986,69	111.368.456,76
2056	0,00	17.352.722,17	11.731.411,12	5.621.311,05	116.989.767,81
2057	0,00	17.942.857,37	11.872.268,54	6.070.588,83	123.060.356,64
2058	0,00	18.565.941,93	12.013.125,97	6.552.815,96	129.613.172,60
2059	0,00	12.250.383,06	12.153.983,39	96.399,67	129.709.572,27
2060	0,00	12.362.154,15	12.294.840,81	67.313,34	129.776.885,61
2061	0,00	12.474.691,96	12.435.698,24	38.993,72	129.815.879,33
2062	0,00	12.588.102,02	12.576.555,66	11.546,36	129.827.425,69
2063	0,00	12.702.497,60	12.697.290,59	5.207,01	129.832.632,70
2064	0,00	12.819.207,58	12.838.148,02	-18.940,44	129.813.692,26
2065	0,00	12.937.227,33	12.958.882,95	-21.655,62	129.792.036,64
2066	0,00	13.057.908,18	13.099.740,38	-41.832,20	129.750.204,44
2067	0,00	13.180.269,36	13.220.475,31	-40.205,95	129.709.998,49
2068	0,00	13.305.687,56	13.341.210,24	-35.522,68	129.674.475,81
2069	0,00	13.434.416,34	13.461.945,18	-27.528,84	129.646.946,97
2070	0,00	13.566.726,14	13.602.802,60	-36.076,46	129.610.870,51
2071	0,00	13.701.697,97	13.723.537,54	-21.839,57	129.589.030,94
2072	0,00	13.840.774,15	13.844.272,47	-3.498,32	129.585.532,62
2073	0,00	13.984.277,96	13.965.007,40	19.270,56	129.604.803,18
2074	0,00	14.132.553,91	14.085.742,34	46.811,57	129.651.614,75
2075	0,00	14.285.969,07	14.206.477,27	79.491,80	129.731.106,55
2076	0,00	14.444.914,42	14.327.212,21	117.702,21	129.848.808,76
2077	0,00	14.609.806,35	14.447.947,14	161.859,21	130.010.667,97
2078	0,00	14.781.088,27	14.548.559,59	232.528,68	130.243.196,65
2079	0,00	14.960.439,58	14.669.294,52	291.145,06	130.534.341,71
2080	0,00	15.147.227,84	14.790.029,46	357.198,38	130.891.540,09
2081	0,00	15.341.992,18	14.890.641,90	451.350,28	131.342.890,37
2082	0,00	14.889.799,15	15.011.376,84	-121.577,69	131.221.312,68
2083	0,00	15.064.758,13	15.111.989,28	-47.231,15	131.174.081,53


Antonio Vicente Piva
Prefeito Municipal
CPF 270.946.930-87


Naor Orlando Kumpel
Secretario de Finanças
CPF 253.705.450-49


Margarete M.S. Wiedthauper
Contadora CRC/RS 055056
CPF 623.681.410-49