



## Prefeitura Municipal de Não-Me-Toque

RELATÓRIO RESUMIDO DA EXECUÇÃO ORÇAMENTÁRIA  
DEMONSTRATIVO DA EXECUÇÃO DAS DESPESAS POR FUNÇÃO / SUBFUNÇÃO  
ORÇAMENTO FISCAL E DA SEGURIDADE SOCIAL  
JANEIRO A ABRIL 2010 / BIMESTRE MARÇO - ABRIL

LRF, Art. 52, inciso II, alínea "c" - Anexo II

R\$ Reais

Função / Subfunção	Dotação Inicial	Dotação Atualizada	Despesas Empenhadas		Despesas Liquidadas				Saldo
			No Bimestre	Até o Bimestre	No Bimestre	Até o Bimestre	%	%	
DESPESAS (Exceto intra-orçamentárias) (I)	30.672.200,00	31.216.027,48	3.363.730,74	11.233.689,07	4.154.639,30	7.416.686,67	82,33%	23,76%	23.799.340,81
LEGISLATIVA	1.345.500,00	1.372.447,68	222.950,43	570.501,29	236.289,41	430.042,59	4,77%	31,33%	942.405,09
Acao Legislativa	1.345.500,00	1.372.447,68	222.950,43	570.501,29	236.289,41	430.042,59	4,77%	31,33%	942.405,09
ADMINISTRACAO	3.760.600,00	3.761.301,57	418.882,27	1.362.641,65	484.004,05	918.589,43	10,20%	24,42%	2.842.712,14
Administracao Geral	3.010.900,00	3.000.495,63	312.074,14	1.095.076,67	385.889,39	716.945,85	7,96%	23,89%	2.283.549,78
Administracao Financeira	401.000,00	402.000,00	50.292,51	107.779,10	51.336,33	101.322,58	1,12%	25,20%	300.677,42
Normatizacao e Fiscalizacao	33.500,00	33.500,00	0,00	0,00	0,00	0,00	0,00%	0,00%	33.500,00
Formacao de Recursos Humanos	5.000,00	5.000,00	0,00	0,00	0,00	0,00	0,00%	0,00%	5.000,00
Administracao de Receitas	244.400,00	254.505,94	53.331,12	108.479,38	33.789,10	74.887,70	0,83%	29,42%	179.618,24
Comunicacao Social	65.800,00	65.800,00	3.184,50	51.306,50	12.989,23	25.433,30	0,28%	38,65%	40.366,70
SEGURANCA PUBLICA	43.100,00	94.300,00	3.750,00	11.250,00	3.750,00	3.750,00	0,04%	3,98%	90.550,00
Policiamento	43.100,00	94.300,00	3.750,00	11.250,00	3.750,00	3.750,00	0,04%	3,98%	90.550,00
ASSISTENCIA SOCIAL	976.700,00	1.116.249,74	287.366,87	595.844,57	276.016,49	387.970,46	4,31%	34,76%	728.279,28
Administracao Geral	271.400,00	273.650,00	60.430,88	132.254,50	39.618,20	70.619,91	0,78%	25,81%	203.030,09
Assistencia ao Idoso	50.100,00	50.700,00	1.420,32	40.502,99	26.730,32	32.682,99	0,36%	64,46%	18.017,01
Assistencia ao Portador de Deficiencia	12.400,00	12.400,00	0,00	10.945,80	2.736,45	2.736,45	0,03%	22,07%	9.663,55
Assistencia à Crianca e ao Adolescente	219.600,00	347.810,00	177.080,65	273.759,88	141.791,75	176.601,14	1,96%	50,78%	171.208,86
Assistencia Comunitaria	423.200,00	431.689,74	48.435,02	138.381,40	65.139,77	105.329,97	1,17%	24,40%	326.359,77
PREVIDENCIA SOCIAL	140.000,00	140.000,00	26.917,31	47.017,33	26.917,31	47.017,33	0,52%	33,58%	92.982,67
Previdencia do Regime Estatutário	140.000,00	140.000,00	26.917,31	47.017,33	26.917,31	47.017,33	0,52%	33,58%	92.982,67
SAUDE	3.943.800,00	4.017.039,69	465.763,50	1.583.037,09	623.718,28	1.118.222,59	12,41%	27,84%	2.898.817,10
Administracao Geral	811.300,00	813.614,00	119.227,22	410.677,12	131.973,49	241.786,86	2,68%	29,72%	571.827,14
Atencao Básica	2.526.900,00	2.592.445,69	318.075,48	951.105,78	426.561,69	777.722,67	8,63%	30,00%	1.814.723,02
Assistencia Hospitalar e Ambulatorial	239.800,00	239.780,00	7.361,23	118.345,75	25.236,98	39.470,58	0,44%	16,46%	200.309,42
Suporte Profilatico e Terapeutico	312.400,00	312.400,00	12.381,28	90.148,65	32.600,63	47.855,49	0,53%	15,32%	264.544,51
Vigilancia Sanitaria	7.500,00	7.500,00	43,93	79,21	43,93	79,21	0,00%	1,06%	7.420,79
Vigilancia Epidemiologica	44.700,00	50.100,00	8.104,36	12.110,58	6.731,56	10.737,78	0,12%	21,43%	39.362,22
Alimentacao e Nutricao	1.200,00	1.200,00	570,00	570,00	570,00	570,00	0,01%	47,50%	630,00

Continua (1/5)



RELATÓRIO RESUMIDO DA EXECUÇÃO ORÇAMENTÁRIA  
DEMONSTRATIVO DA EXECUÇÃO DAS DESPESAS POR FUNÇÃO / SUBFUNÇÃO  
ORÇAMENTO FISCAL E DA SEGURIDADE SOCIAL  
JANEIRO A ABRIL 2010 / BIMESTRE MARÇO - ABRIL

LRF, Art. 52, inciso II, alínea "c" - Anexo II

R\$ Reais

Função / Subfunção	Dotação Inicial	Dotação Atualizada	Despesas Empenhadas		Despesas Liquidadas				Saldo
			No Bimestre	Até o Bimestre	No Bimestre	Até o Bimestre	%	%	
EDUCACAO	7.105.900,00	6.997.628,10	820.032,59	2.954.679,67	1.016.285,79	1.839.855,18	20,42%	26,29%	5.157.772,92
Administracao Geral	598.300,00	594.537,00	66.342,19	200.254,08	72.586,46	155.091,06	1,72%	26,09%	439.445,94
Alimentacao e Nutricao	198.000,00	198.035,00	13.236,38	96.723,66	37.689,89	45.609,91	0,51%	23,03%	152.425,09
Ensino Fundamental	4.672.700,00	4.500.366,10	583.019,80	1.685.180,50	618.285,65	1.160.780,40	12,88%	25,79%	3.339.585,70
Ensino Medio	150.400,00	168.100,00	15.588,08	127.740,13	35.377,99	45.922,08	0,51%	27,32%	122.177,92
Educacao Infantil	1.455.200,00	1.505.280,00	141.846,14	813.481,30	247.129,80	422.015,73	4,68%	28,04%	1.083.264,27
Educacao Especial	31.300,00	31.310,00	0,00	31.300,00	5.216,00	10.436,00	0,12%	33,33%	20.874,00
CULTURA	222.500,00	234.100,00	34.314,81	99.611,93	38.748,75	65.420,91	0,73%	27,95%	168.679,09
Patrimonio Historico,Artístico e Arqueo.	61.000,00	62.000,00	8.173,30	35.890,52	12.511,85	20.438,93	0,23%	32,97%	41.561,07
Difusao Cultural	161.500,00	172.100,00	26.141,51	63.721,41	26.236,90	44.981,98	0,50%	26,14%	127.118,02
URBANISMO	2.595.700,00	2.941.134,48	209.286,38	1.140.610,18	335.566,67	600.042,84	6,66%	20,40%	2.341.091,64
Infra-Estrutura Urbana	1.060.600,00	1.087.135,98	117.644,38	250.722,71	80.583,36	132.891,78	1,48%	12,22%	954.244,20
Servicos Urbanos	1.535.100,00	1.853.998,50	91.642,00	889.887,47	254.983,31	467.151,06	5,19%	25,20%	1.386.847,44
HABITACAO	761.100,00	745.550,00	24.803,39	59.894,29	23.836,59	50.757,49	0,56%	6,81%	694.792,51
Administracao Geral	178.400,00	180.350,00	20.230,27	52.195,67	22.313,47	46.808,87	0,52%	25,95%	133.541,13
Habitacao Rural	140.000,00	140.000,00	0,00	0,00	0,00	0,00	0,00%	0,00%	140.000,00
Habitacao Urbana	442.700,00	425.200,00	4.573,12	7.698,62	1.523,12	3.948,62	0,04%	0,93%	421.251,38
SANEAMENTO	327.200,00	312.200,00	18.312,44	193.939,04	123.567,79	157.092,04	1,74%	50,32%	155.107,96
Saneamento Basico Rural	42.500,00	42.500,00	0,00	0,00	0,00	0,00	0,00%	0,00%	42.500,00
Saneamento Basico Urbano	284.700,00	269.700,00	18.312,44	193.939,04	123.567,79	157.092,04	1,74%	58,25%	112.607,96
GESTAO AMBIENTAL	92.600,00	92.748,77	8.857,90	17.816,90	11.097,90	16.696,90	0,19%	18,00%	76.051,87
Preservacao e Conservacao Ambiental	92.600,00	92.748,77	8.857,90	17.816,90	11.097,90	16.696,90	0,19%	18,00%	76.051,87
AGRICULTURA	583.000,00	566.620,00	25.876,02	100.410,30	37.203,12	64.723,92	0,72%	11,42%	501.896,08
Administracao Geral	87.600,00	87.600,00	1.606,85	59.256,12	11.956,61	27.735,23	0,31%	31,66%	59.864,77
Promocao da Producao Vegetal	270.700,00	199.400,00	2.784,71	11.145,78	5.341,76	10.954,33	0,12%	5,49%	188.445,67
Defesa Sanitaria Animal	67.300,00	67.300,00	2.584,35	2.608,29	2.584,35	2.608,29	0,03%	3,88%	64.691,71
Abastecimento	25.500,00	57.320,00	18.468,61	26.928,61	17.101,91	23.176,62	0,26%	40,43%	34.143,38
Extensao Rural	131.900,00	155.000,00	431,50	471,50	218,49	249,45	0,00%	0,16%	154.750,55

Continua (2/5)



## Prefeitura Municipal de Nã-me-Toque

RELATÓRIO RESUMIDO DA EXECUÇÃO ORÇAMENTÁRIA  
DEMONSTRATIVO DA EXECUÇÃO DAS DESPESAS POR FUNÇÃO / SUBFUNÇÃO  
ORÇAMENTO FISCAL E DA SEGURIDADE SOCIAL  
JANEIRO A ABRIL 2010 / BIMESTRE MARÇO - ABRIL

Continuação (3/5)

LRF, Art. 52, inciso II, alínea "c" - Anexo II

R\$ Reais

Função / Subfunção	Dotação Inicial	Dotação Atualizada	Despesas Empenhadas		Despesas Liquidadas				Saldo
			No Bimestre	Até o Bimestre	No Bimestre	Até o Bimestre	%	%	
INDUSTRIA	482.300,00	470.300,00	3.645,00	15.930,09	3.195,00	6.980,09	0,08%	1,48%	463.319,91
Promocao Industrial	311.200,00	299.200,00	3.645,00	7.430,09	3.195,00	6.980,09	0,08%	2,33%	292.219,91
Producao Industrial	171.100,00	171.100,00	0,00	8.500,00	0,00	0,00	0,00%	0,00%	171.100,00
COMERCIO E SERVICOS	159.400,00	184.400,00	49.440,91	84.368,69	61.670,91	63.168,69	0,70%	34,26%	121.231,31
Promocao Comercial	65.600,00	90.600,00	49.386,43	82.259,95	59.616,43	61.059,95	0,68%	67,40%	29.540,05
Turismo	93.800,00	93.800,00	54,48	2.108,74	2.054,48	2.108,74	0,02%	2,25%	91.691,26
TRANSPORTE	1.146.800,00	1.162.065,00	237.903,17	675.733,06	243.176,85	415.203,41	4,61%	35,73%	746.861,59
Transporte Rodoviario	1.146.800,00	1.162.065,00	237.903,17	675.733,06	243.176,85	415.203,41	4,61%	35,73%	746.861,59
DESPORTO E LAZER	657.500,00	853.345,45	54.591,83	238.539,14	66.589,50	128.222,97	1,42%	15,03%	725.122,48
Desporto Comunitario	465.800,00	661.645,45	48.243,26	142.494,95	48.164,00	90.682,48	1,01%	13,71%	570.962,97
Lazer	191.700,00	191.700,00	6.348,57	96.044,19	18.425,50	37.540,49	0,42%	19,58%	154.159,51
ENCARGOS ESPECIAIS	3.385.500,00	3.412.441,00	451.035,92	1.481.863,85	543.004,89	1.102.929,83	12,24%	32,32%	2.309.511,17
Previdencia do Regime Estatutário	2.208.000,00	2.208.000,00	334.241,54	646.753,49	334.241,54	646.753,49	7,18%	29,29%	1.561.246,51
Servico da Divida Interna	903.200,00	903.200,00	69.904,88	709.974,25	161.873,85	331.040,23	3,67%	36,65%	572.159,77
Outros Encargos Especiais	274.300,00	301.241,00	46.889,50	125.136,11	46.889,50	125.136,11	1,39%	41,54%	176.104,89
Reserva de Contingência	247.600,00	46.756,00	0,00	0,00	0,00	0,00	0,00%	0,00%	46.756,00
Reserva de Contingência	247.600,00	46.756,00	0,00	0,00	0,00	0,00	0,00%	0,00%	46.756,00
Reserva de Contingência do RPPS	2.695.400,00	2.695.400,00	0,00	0,00	0,00	0,00	0,00%	0,00%	2.695.400,00
Reserva de Contingência do RPPS	2.695.400,00	2.695.400,00	0,00	0,00	0,00	0,00	0,00%	0,00%	2.695.400,00
DESPESAS (Intra-orçamentárias) (II)	2.942.800,00	2.937.700,00	383.610,59	796.068,30	383.610,59	796.068,30	8,84%	27,10%	2.141.631,70
TOTAL (III)=(I + II)	33.615.000,00	34.153.727,48	3.747.341,33	12.029.757,37	4.538.249,89	8.212.754,97	91,16%	24,05%	25.940.972,51

Continua (3/5)



## Prefeitura Municipal de Nã-me-Toque

RELATÓRIO RESUMIDO DA EXECUÇÃO ORÇAMENTÁRIA  
DEMONSTRATIVO DA EXECUÇÃO DAS DESPESAS POR FUNÇÃO / SUBFUNÇÃO  
ORÇAMENTO FISCAL E DA SEGURIDADE SOCIAL  
JANEIRO A ABRIL 2010 / BIMESTRE MARÇO - ABRIL

Continuação (4/5)

LRF, Art. 52, inciso II, alínea "c" - Anexo II

R\$ Reais

Função / Subfunção	Dotação Inicial	Dotação Atualizada	Despesas Empenhadas		Despesas Liquidadas				Saldo
			No Bimestre	Até o Bimestre	No Bimestre	Até o Bimestre	%	%	
DESPESAS (Intra-orçamentárias)	2.942.800,00	2.937.700,00	383.610,59	796.068,30	383.610,59	796.068,30	8,84%	27,10%	2.141.631,70
LEGISLATIVA	10.300,00	10.300,00	1.499,15	3.056,31	1.499,15	3.056,31	0,03%	29,67%	7.243,69
Acao Legislativa	10.300,00	10.300,00	1.499,15	3.056,31	1.499,15	3.056,31	0,03%	29,67%	7.243,69
ADMINISTRACAO	138.500,00	138.500,00	20.291,69	40.396,81	20.291,69	40.396,81	0,45%	29,17%	98.103,19
Administracao Geral	75.400,00	75.400,00	11.309,41	22.780,16	11.309,41	22.780,16	0,25%	30,21%	52.619,84
Administracao Financeira	38.200,00	38.200,00	5.849,01	10.740,66	5.849,01	10.740,66	0,12%	28,12%	27.459,34
Administracao de Receitas	24.900,00	24.900,00	3.133,27	6.875,99	3.133,27	6.875,99	0,08%	27,61%	18.024,01
ASSISTENCIA SOCIAL	31.300,00	31.100,00	2.151,21	4.206,01	2.151,21	4.206,01	0,05%	13,52%	26.893,99
Administracao Geral	3.700,00	3.500,00	0,00	0,00	0,00	0,00	0,00%	0,00%	3.500,00
Assistencia Comunitaria	27.600,00	27.600,00	2.151,21	4.206,01	2.151,21	4.206,01	0,05%	15,24%	23.393,99
SAUDE	321.200,00	316.300,00	33.749,82	69.730,45	33.749,82	69.730,45	0,77%	22,05%	246.569,55
Administracao Geral	30.900,00	30.900,00	4.640,15	10.462,94	4.640,15	10.462,94	0,12%	33,86%	20.437,06
Atencao Basica	283.500,00	283.500,00	29.109,67	59.267,51	29.109,67	59.267,51	0,66%	20,91%	224.232,49
Vigilancia Epidemiologica	6.800,00	1.900,00	0,00	0,00	0,00	0,00	0,00%	0,00%	1.900,00
EDUCACAO	741.000,00	741.000,00	101.422,64	213.969,78	101.422,64	213.969,78	2,38%	28,88%	527.030,22
Administracao Geral	56.000,00	56.000,00	8.211,47	16.974,92	8.211,47	16.974,92	0,19%	30,31%	39.025,08
Alimentacao e Nutricao	5.300,00	5.300,00	854,42	1.691,22	854,42	1.691,22	0,02%	31,91%	3.608,78
Ensino Fundamental	551.800,00	551.800,00	74.150,47	157.115,78	74.150,47	157.115,78	1,74%	28,47%	394.684,22
Ensino Medio	3.100,00	3.100,00	453,91	932,14	453,91	932,14	0,01%	30,07%	2.167,86
Educacao Infantil	124.800,00	124.800,00	17.752,37	37.255,72	17.752,37	37.255,72	0,41%	29,85%	87.544,28
CULTURA	10.700,00	10.700,00	1.985,05	3.497,21	1.985,05	3.497,21	0,04%	32,68%	7.202,79
Patrimonio Historico,Artístico e Arqueo.	6.800,00	6.800,00	1.216,84	2.126,20	1.216,84	2.126,20	0,02%	31,27%	4.673,80
Difusao Cultural	3.900,00	3.900,00	768,21	1.371,01	768,21	1.371,01	0,02%	35,15%	2.528,99
URBANISMO	36.200,00	36.200,00	4.896,95	9.939,17	4.896,95	9.939,17	0,11%	27,46%	26.260,83
Infra-Estrutura Urbana	23.900,00	23.900,00	3.295,52	6.716,92	3.295,52	6.716,92	0,07%	28,10%	17.183,08
Servicos Urbanos	12.300,00	12.300,00	1.601,43	3.222,25	1.601,43	3.222,25	0,04%	26,20%	9.077,75
SANEAMENTO	3.300,00	3.300,00	504,55	1.007,05	504,55	1.007,05	0,01%	30,52%	2.292,95
Saneamento Basico Urbano	3.300,00	3.300,00	504,55	1.007,05	504,55	1.007,05	0,01%	30,52%	2.292,95

Continua (4/5)



Prefeitura Municipal de Não-Me-Toque  
RELATÓRIO RESUMIDO DA EXECUÇÃO ORÇAMENTÁRIA


Continuação (5/5)


DEMONSTRATIVO DA EXECUÇÃO DAS DESPESAS POR FUNÇÃO / SUBFUNÇÃO  
ORÇAMENTO FISCAL E DA SEGURIDADE SOCIAL  
JANEIRO A ABRIL 2010 / BIMESTRE MARÇO - ABRIL


LRF, Art. 52, inciso II, alínea "c" - Anexo II

R\$ Reais

Função / Subfunção	Dotação Inicial	Dotação Atualizada	Despesas Empenhadas		Despesas Liquidadas				Saldo
			No Bimestre	Até o Bimestre	No Bimestre	Até o Bimestre	%	%	
GESTAO AMBIENTAL	4.900,00	4.900,00	635,42	1.082,14	635,42	1.082,14	0,01%	22,08%	3.817,86
Preservacao e Conservacao Ambiental	4.900,00	4.900,00	635,42	1.082,14	635,42	1.082,14	0,01%	22,08%	3.817,86
AGRICULTURA	7.700,00	7.700,00	0,00	0,00	0,00	0,00	0,00%	0,00%	7.700,00
Defesa Sanitaria Animal	7.700,00	7.700,00	0,00	0,00	0,00	0,00	0,00%	0,00%	7.700,00
TRANSPORTE	35.900,00	35.900,00	4.922,33	10.371,81	4.922,33	10.371,81	0,12%	28,89%	25.528,19
Transporte Rodoviario	35.900,00	35.900,00	4.922,33	10.371,81	4.922,33	10.371,81	0,12%	28,89%	25.528,19
DESPORTO E LAZER	5.400,00	5.400,00	862,03	1.588,43	862,03	1.588,43	0,02%	29,42%	3.811,57
Lazer	5.400,00	5.400,00	862,03	1.588,43	862,03	1.588,43	0,02%	29,42%	3.811,57
ENCARGOS ESPECIAIS	1.596.400,00	1.596.400,00	210.689,75	437.223,13	210.689,75	437.223,13	4,85%	27,39%	1.159.176,87
Outros Encargos Especiais	1.596.400,00	1.596.400,00	210.689,75	437.223,13	210.689,75	437.223,13	4,85%	27,39%	1.159.176,87
TOTAL	2.942.800,00	2.937.700,00	383.610,59	796.068,30	383.610,59	796.068,30	8,84%	27,10%	2.141.631,70

  
Antonio Vicente Piva  
Prefeito Municipal  
CPF 270.946.930-87

  
Naor Orlando Kumpel  
Secretario de Finanças  
CPF 253.705.450-49

  
Margareté M.S. Wiedthauer  
Contadora CRC/RS 055056  
CPF 623.681.410-49