



*Prefeitura Municipal de Nãome-Doque*  
**RELATÓRIO RESUMIDO DA EXECUÇÃO ORÇAMENTÁRIA**  
**DEMONSTRATIVO DAS RECEITAS E DESPESAS COM MANUTENÇÃO E**  
**DESENVOLVIMENTO DO ENSINO - MDE**  
**ORÇAMENTO FISCAL E DA SEGURIDADE SOCIAL**  
**JANEIRO A ABRIL 2010 / BIMESTRE MARÇO - ABRIL**

Lei 9.394/96, art. 72 - Anexo X

R\$ Reais

**RECEITAS DO ENSINO**

| RECEITA RESULTANTE DE IMPOSTOS (caput do art.212 da CF)  | Previsão Inicial     | Previsão Atualizada (a) | Receitas Realizadas |                     |                       |
|--|----------------------|-------------------------|---------------------|---------------------|-----------------------|
|  |                      |                         | No Bimestre         | Até o Bimestre (b)  | % (c) = ((b/a) x 100) |
| <b>1 - RECEITAS DE IMPOSTOS</b>  | <b>2.654.600,00</b>  | <b>2.654.600,00</b>     | <b>465.653,16</b>   | <b>1.336.419,31</b> | <b>50,34%</b>         |
| 1.1 - Receita Resultante do Imposto sobre a Propriedade Predial e Territorial Urbana - IPTU    | 783.700,00           | 783.700,00              | 92.013,85           | 666.808,19          | 85,08%                |
| 1.1.1 - IPTU   | 663.800,00           | 663.800,00              | 71.527,53           | 937.665,78          | 141,26%               |
| 1.1.2 - Multas, Juros de Mora e Outros Encargos do IPTU  | 3.200,00             | 3.200,00                | 39,27               | 73,46               | 2,30%                 |
| 1.1.3 - Dívida Ativa do IPTU   | 82.000,00            | 82.000,00               | 25.099,10           | 40.174,80           | 48,99%                |
| 1.1.4 - Multas, Juros de Mora, Atualização Monetária e Outros Encargos da Dívida Ativa do IPTU | 34.700,00            | 34.700,00               | 8.896,76            | 14.460,54           | 41,67%                |
| 1.1.5 - (-) Deduções da Receita do IPTU  | 0,00                 | 0,00                    | -13.548,81          | -325.566,39         | 100,00%               |
| 1.2 - Receita Resultante do Imposto sobre Transmissão Inter Vivos - ITBI                       | 433.200,00           | 433.200,00              | 76.416,36           | 100.661,69          | 23,24%                |
| 1.2.1 - ITBI   | 433.200,00           | 433.200,00              | 79.822,72           | 105.011,05          | 24,24%                |
| 1.2.2 - Multas, Juros de Mora e Outros Encargos do ITBI  | 0,00                 | 0,00                    | 0,00                | 0,00                | 100,00%               |
| 1.2.3 - Dívida Ativa do ITBI   | 0,00                 | 0,00                    | 0,00                | 0,00                | 0,00%                 |
| 1.2.4 - Multas, Juros de Mora, Atualização Monetária e Outros Encargos da Dívida Ativa do ITBI | 0,00                 | 0,00                    | 0,00                | 0,00                | 0,00%                 |
| 1.2.5 - (-) Deduções da Receita do ITBI  | 0,00                 | 0,00                    | -3.406,36           | -4.349,36           | 100,00%               |
| 1.3 - Receita Resultante do Imposto sobre Serviços de Qualquer Natureza - ISS                  | 1.080.500,00         | 1.080.500,00            | 241.275,50          | 449.184,66          | 41,57%                |
| 1.3.1 - ISS  | 975.900,00           | 975.900,00              | 223.478,03          | 364.752,40          | 37,38%                |
| 1.3.2 - Multas, Juros de Mora e Outros Encargos do ISS   | 3.200,00             | 3.200,00                | 325,19              | 350,54              | 10,95%                |
| 1.3.3 - Dívida Ativa do ISS  | 90.700,00            | 90.700,00               | 16.375,85           | 98.881,94           | 109,02%               |
| 1.3.4 - Multas, Juros de Mora, Atualização Monetária e Outros Encargos da Dívida Ativa do ISS  | 10.700,00            | 10.700,00               | 2.133,02            | 5.025,40            | 46,97%                |
| 1.3.5 - (-) Deduções da Receita do ISS   | 0,00                 | 0,00                    | -1.036,59           | -19.825,62          | 100,00%               |
| 1.4 - Receita Resultante do Imposto de Renda Retido na Fonte - IRRF                            | 357.200,00           | 357.200,00              | 55.947,45           | 119.764,77          | 33,53%                |
| 1.4.1 - IRRF   | 357.200,00           | 357.200,00              | 55.947,45           | 119.764,77          | 33,53%                |
| 1.4.2 - Multas, Juros de Mora e Outros Encargos do IRRF  | 0,00                 | 0,00                    | 0,00                | 0,00                | 0,00%                 |
| 1.4.3 - Dívida Ativa do IRRF   | 0,00                 | 0,00                    | 0,00                | 0,00                | 0,00%                 |
| 1.4.4 - Multas, Juros de Mora, Atualização Monetária e Outros Encargos da Dívida Ativa do IRRF | 0,00                 | 0,00                    | 0,00                | 0,00                | 0,00%                 |
| 1.4.5 - (-) Deduções da Receita do IRRF  | 0,00                 | 0,00                    | 0,00                | 0,00                | 0,00%                 |
| 1.5 - Receita Resultante do Imposto Territorial Rural - ITR                                    | 0,00                 | 0,00                    | 0,00                | 0,00                | 0,00%                 |
| 1.5.1 - ITR  | 0,00                 | 0,00                    | 0,00                | 0,00                | 0,00%                 |
| 1.5.2 - Multas, Juros de Mora e Outros Encargos do ITR   | 0,00                 | 0,00                    | 0,00                | 0,00                | 0,00%                 |
| 1.5.3 - Dívida Ativa do ITR  | 0,00                 | 0,00                    | 0,00                | 0,00                | 0,00%                 |
| 1.5.4 - Multas, Juros de Mora, Atualização Monetária e Outros Encargos da Dívida Ativa do ITR  | 0,00                 | 0,00                    | 0,00                | 0,00                | 0,00%                 |
| 1.5.5 - (-) Deduções da Receita do ITR   | 0,00                 | 0,00                    | 0,00                | 0,00                | 0,00%                 |
| <b>2 - RECEITA DE TRANSFERÊNCIAS CONSTITUCIONAIS E LEGAIS</b>                                  | <b>18.738.500,00</b> | <b>18.738.500,00</b>    | <b>3.103.459,89</b> | <b>5.994.712,24</b> | <b>31,99%</b>         |
| 2.1 - Cota-Parte FPM   | 7.530.000,00         | 7.530.000,00            | 1.011.903,59        | 2.139.156,93        | 28,41%                |
| 2.1.1 - Parcela Referente à CF, art.159, I, alínea b   | 7.201.000,00         | 7.201.000,00            | 1.011.903,59        | 2.139.156,93        | 29,71%                |
| 2.1.2 - Parcela Referente à CF, art.159, I, alínea d   | 329.000,00           | 329.000,00              | 0,00                | 0,00                | 0,00%                 |
| 2.2 - Cota-Parte ICMS  | 9.571.000,00         | 9.571.000,00            | 1.819.623,07        | 3.117.994,52        | 32,58%                |
| 2.3 - ICMS - Desoneração - LC 87/1996  | 107.500,00           | 107.500,00              | 19.367,16           | 38.734,32           | 36,03%                |
| 2.4 - Cota-Parte IPI-Exportação  | 206.000,00           | 206.000,00              | 39.948,85           | 76.041,36           | 36,91%                |
| 2.5 - Cota-Parte ITR   | 44.000,00            | 44.000,00               | 12,43               | 540,09              | 1,23%                 |
| 2.6 - Cota-Parte IPVA  | 1.280.000,00         | 1.280.000,00            | 212.604,79          | 622.245,02          | 48,61%                |
| 2.7 - Cota-Parte IOF-Ouro  | 0,00                 | 0,00                    | 0,00                | 0,00                | 0,00%                 |
| <b>3 - TOTAL DA RECEITA DE IMPOSTOS (1 + 2)</b>  | <b>21.393.100,00</b> | <b>21.393.100,00</b>    | <b>3.569.113,05</b> | <b>7.331.131,55</b> | <b>34,27%</b>         |

| OUTRAS RECEITAS DESTINADAS AO ENSINO   | Previsão Inicial  | Previsão Atualizada (a) | Receitas Realizadas |                    |                       |
|--|-------------------|-------------------------|---------------------|--------------------|-----------------------|
|  |                   |                         | No Bimestre         | Até o Bimestre (b) | % (c) = ((b/a) x 100) |
| <b>4 - RECEITA DA APLICAÇÃO FINANCEIRA DE OUTROS RECURSOS DE IMPOSTOS VINCULADOS AO ENSINO</b> | <b>4.600,00</b>   | <b>4.600,00</b>         | <b>445,99</b>       | <b>853,36</b>      | <b>18,55%</b>         |
| <b>5 - RECEITA DE TRANSFERÊNCIAS DO FNDE</b>   | <b>436.200,00</b> | <b>436.200,00</b>       | <b>81.236,34</b>    | <b>146.363,47</b>  | <b>33,55%</b>         |
| 5.1 - Transferências do Salário-Educação   | 280.500,00        | 280.500,00              | 46.826,96           | 107.815,12         | 38,44%                |
| 5.2 - Outras Transferências do FNDE  | 122.400,00        | 122.400,00              | 30.694,64           | 30.694,64          | 25,08%                |
| 5.3 - Aplicação Financeira dos Recursos do FNDE  | 33.300,00         | 33.300,00               | 3.714,74            | 7.853,71           | 23,58%                |
| <b>6 - RECEITA DE TRANSFERÊNCIAS DE CONVÊNIO</b>   | <b>830.800,00</b> | <b>830.800,00</b>       | <b>9.005,86</b>     | <b>9.399,07</b>    | <b>1,13%</b>          |
| 6.1 - Transferências de Convênios  | 826.200,00        | 826.200,00              | 8.649,00            | 8.649,00           | 1,05%                 |
| 6.2 - Aplicação Financeira dos Recursos de Convênios   | 4.600,00          | 4.600,00                | 356,86              | 750,07             | 16,31%                |
| <b>7 - RECEITA DE OPERAÇÕES DE CRÉDITO</b>   | <b>0,00</b>       | <b>0,00</b>             | <b>0,00</b>         | <b>0,00</b>        | <b>0,00%</b>          |
| <b>8 - OUTRAS RECEITAS PARA FINANCIAMENTO DO ENSINO</b>  | <b>0,00</b>       | <b>0,00</b>             | <b>0,00</b>         | <b>0,00</b>        | <b>0,00%</b>          |

Continua (1/3)



RELATÓRIO RESUMIDO DA EXECUÇÃO ORÇAMENTÁRIA  
DEMONSTRATIVO DAS RECEITAS E DESPESAS COM MANUTENÇÃO E  
DESENVOLVIMENTO DO ENSINO - MDE

ORÇAMENTO FISCAL E DA SEGURIDADE SOCIAL

JANEIRO A ABRIL 2010 / BIMESTRE MARÇO - ABRIL

Lei 9.394/96, art. 72 - Anexo X

R\$ Reais

RECEITAS DO ENSINO

| OUTRAS RECEITAS DESTINADAS AO ENSINO   | Previsão Inicial | Previsão Atualizada (a) | Receitas Realizadas |                    |                       |
|--|------------------|-------------------------|---------------------|--------------------|-----------------------|
|  |                  |                         | No Bimestre         | Até o Bimestre (b) | % (c) = ((b/a) x 100) |
| 9 - TOTAL DAS RECEITAS ADICIONAIS PARA FINANCIAMENTO DO ENSINO (4 + 5 + 6 + 7 + 8) | 1.271.600,00     | 1.271.600,00            | 90.688,19           | 156.615,90         | 12,32%                |

FUNDEB

| RECEITAS DO FUNDEB   | Previsão Inicial | Previsão Atualizada (a) | Receitas Realizadas |                    |                       |
|--|------------------|-------------------------|---------------------|--------------------|-----------------------|
|  |                  |                         | No Bimestre         | Até o Bimestre (b) | % (c) = ((b/a) x 100) |
| 10 - RECEITAS DESTINADAS AO FUNDEB   | 3.681.900,00     | 3.681.900,00            | 620.691,98          | 1.198.942,44       | 32,56%                |
| 10.1 - Cota-Parte FPM Destinada ao FUNDEB (20% de 2.1.1)                         | 1.440.200,00     | 1.440.200,00            | 202.380,72          | 427.831,39         | 29,71%                |
| 10.2 - Cota-Parte ICMS Destinada ao FUNDEB (20% de 2.2)                          | 1.914.200,00     | 1.914.200,00            | 363.924,61          | 623.598,90         | 32,58%                |
| 10.3 - ICMS - Desoneração Destinada ao FUNDEB (20% de 2.3)                       | 21.500,00        | 21.500,00               | 3.873,43            | 7.746,86           | 36,03%                |
| 10.4 - Cota-Parte IPI-Exportação Destinada ao FUNDEB (20% de 2.4)                | 41.200,00        | 41.200,00               | 7.989,77            | 15.208,27          | 36,91%                |
| 10.5 - Cota-Parte ITR ou ITR Arrecadados Destinados ao FUNDEB (20% de 1.5 + 2.5) | 8.800,00         | 8.800,00                | 2,49                | 108,02             | 1,23%                 |
| 10.6 - Cota-Parte IPVA Destinada ao FUNDEB (20% de 2.6)                          | 256.000,00       | 256.000,00              | 42.520,96           | 124.449,00         | 48,61%                |
| 11 - RECEITAS RECEBIDAS DO FUNDEB  | 4.175.300,00     | 4.175.300,00            | 802.470,78          | 1.497.846,70       | 35,87%                |
| 11.1 - Transferências de Recursos do FUNDEB                                      | 4.160.500,00     | 4.160.500,00            | 798.978,35          | 1.493.036,11       | 35,89%                |
| 11.2 - Complementação da União ao FUNDEB   | 0,00             | 0,00                    | 0,00                | 0,00               | 0,00%                 |
| 11.3 - Receita de Aplicação Financeira do Recursos do FUNDEB                     | 14.800,00        | 14.800,00               | 3.492,43            | 4.810,59           | 32,50%                |
| 12 - RESULTADO LÍQUIDO DAS TRANSFERÊNCIAS DO FUNDEB                              | 478.600,00       | 478.600,00              | 178.286,37          | 294.093,67         | 61,45%                |
| ACRÉSCIMO RESULTANTE DAS TRANSFERÊNCIAS DO FUNDEB                                |                  |                         |                     |                    |                       |

| DESPESAS DO FUNDEB                             | Dotação Inicial | Dotação Atualizada (d) | Despesas Liquidadas |                    |                       |
|--|-----------------|------------------------|---------------------|--------------------|-----------------------|
|  |                 |                        | No Bimestre         | Até o Bimestre (e) | % (f) = ((e/d) x 100) |
| 13 - PAGAMENTO DOS PROFISSIONAIS DO MAGISTÉRIO | 4.056.000,00    | 3.984.456,10           | 501.502,09          | 780.897,02         | 19,60%                |
| 13.1 - Com Educação Infantil                   | 709.300,00      | 679.300,00             | 104.653,90          | 159.499,64         | 23,48%                |
| 13.2 - Com Ensino Fundamental                  | 3.346.700,00    | 3.305.156,10           | 396.848,19          | 621.397,38         | 18,80%                |
| 14 - OUTRAS DESPESAS                           | 88.000,00       | 87.400,00              | 116.774,61          | 164.678,55         | 188,42%               |
| 14.1 - Com Educação Infantil                   | 72.700,00       | 72.100,00              | 66.632,13           | 83.144,04          | 115,32%               |
| 14.2 - Com Ensino Fundamental                  | 15.300,00       | 15.300,00              | 50.142,48           | 81.534,51          | 532,91%               |
| 15 - TOTAL DAS DESPESAS DO FUNDEB (13 + 14)    | 4.144.000,00    | 4.071.856,10           | 618.276,70          | 945.575,57         | 23,22%                |

| DEDUÇÕES PARA FINS DE LIMITE DO FUNDEB PARA PAGAMENTO DOS PROFISSIONAIS DO MAGISTÉRIO                                     | Valor  |
|---|--------|
| 16 - RESTOS A PAGAR INSCRITOS NO EXERCÍCIO SEM DISPONIBILIDADE FINANCEIRA DE RECURSOS DO FUNDEB                           | 0,00   |
| 17 - DESPESAS CUSTEADAS COM O SUPERÁVIT FINANCEIRO, DO EXERCÍCIO ANTERIOR, DO FUNDEB                                      | 0,00   |
| 18 - TOTAL DAS DEDUÇÕES CONSIDERADAS PARA FINS DE LIMITE DO FUNDEB (16 + 17)  | 0,00   |
| 19 - MÍNIMO DE 60% DO FUNDEB NA REMUNERAÇÃO DO MAGISTÉRIO COM EDUCAÇÃO INFANTIL E ENSINO FUNDAMENTAL (((13 - 18)/11)*100) | 52,13% |

| CONTROLE DA UTILIZAÇÃO DE RECURSOS NO EXERCÍCIO SUBSEQUENTE                      | Valor |
|--|-------|
| 20 - RECURSOS RECEBIDOS DO FUNDEB NO EXERCÍCIO ANTERIOR QUE NÃO FORAM UTILIZADOS | 0,00  |
| 21 - DESPESAS CUSTEADAS COM O SALDO DO ITEM 20 ATÉ O 1º TRIMESTRE DO EXERCÍCIO   | 59,53 |

MANUTENÇÃO E DESENV. DO ENSINO - DESPESAS CUSTEADAS COM A RECEITA RESULTANTE DE IMPOSTOS E RECURSOS DO FUNDEB

| RECEITAS COM AÇÕES TÍPICAS DE MDE                          | Previsão Inicial | Previsão Atualizada (a) | Receitas Realizadas |                    |                       |
|--|------------------|-------------------------|---------------------|--------------------|-----------------------|
|  |                  |                         | No Bimestre         | Até o Bimestre (b) | % (c) = ((b/a) x 100) |
| 22 - IMPOSTOS E TRANSFERÊNCIAS DESTINADAS À MDE (25% de 3) | 5.348.275,00     | 5.348.275,00            | 892.278,28          | 1.832.782,90       | 34,27%                |

| DESPESAS COM AÇÕES TÍPICAS DE MDE                         | Dotação Inicial | Dotação Atualizada (d) | Despesas Liquidadas |                    |                       |
|---|-----------------|------------------------|---------------------|--------------------|-----------------------|
|   |                 |                        | No Bimestre         | Até o Bimestre (e) | % (f) = ((e/d) x 100) |
| 23 - EDUCAÇÃO INFANTIL                                    | 1.283.200,00    | 1.327.980,00           | 260.999,66          | 450.312,76         | 33,91%                |
| 23.1 - Despesas Custeadas com Recursos do FUNDEB          | 782.000,00      | 751.400,00             | 171.286,03          | 242.643,68         | 32,29%                |
| 23.2 - Despesas Custeadas com Outros Recursos de Impostos | 501.200,00      | 576.580,00             | 89.713,63           | 207.669,08         | 36,02%                |
| 24 - ENSINO FUNDAMENTAL                                   | 5.083.600,00    | 5.209.003,24           | 731.987,17          | 1.459.629,97       | 28,02%                |
| 24.1 - Despesas Custeadas com Recursos do FUNDEB          | 3.362.000,00    | 3.320.456,10           | 441.774,67          | 692.495,89         | 20,86%                |
| 24.2 - Despesas Custeadas com Outros Recursos de Impostos | 1.721.600,00    | 1.888.547,14           | 290.212,50          | 767.134,08         | 40,62%                |
| 25 - ENSINO MÉDIO   | 0,00            | 0,00                   | 0,00                | 0,00               | 0,00%                 |
| 26 - ENSINO SUPERIOR                                      | 0,00            | 0,00                   | 0,00                | 0,00               | 0,00%                 |



*Prefeitura Municipal de Não-Me-Toque*  
**RELATÓRIO RESUMIDO DA EXECUÇÃO ORÇAMENTÁRIA**  
**DEMONSTRATIVO DAS RECEITAS E DESPESAS COM MANUTENÇÃO E**  
**DESENVOLVIMENTO DO ENSINO - MDE**  
**ORÇAMENTO FISCAL E DA SEGURIDADE SOCIAL**  
**JANEIRO A ABRIL 2010 / BIMESTRE MARÇO - ABRIL**

Continuação (3/3)

Lei 9.394/96, art. 72 - Anexo X

R\$ Reais

**MANUTENÇÃO E DESENV. DO ENSINO - DESPESAS CUSTEADAS COM A RECEITA RESULTANTE DE IMPOSTOS E RECURSOS DO FUNDEB**


| DESPESAS COM AÇÕES TÍPICAS DE MDE  | Dotação Inicial | Dotação Atualizada (d) | Despesas Liquidadas |                    |                       |
|--|-----------------|------------------------|---------------------|--------------------|-----------------------|
|  |                 |                        | No Bimestre         | Até o Bimestre (e) | % (f) = ((e/d) x 100) |
| 27 - ENSINO PROFISSIONAL NÃO INTEGRADO AO ENSINO REGULAR                       | 0,00            | 0,00                   | 0,00                | 0,00               | 0,00%                 |
| 28 - OUTRAS  | 31.300,00       | 31.310,00              | 5.216,00            | 10.436,00          | 33,33%                |
| 29 - TOTAL DAS DESPESAS COM AÇÕES TÍPICAS DE MDE (23 + 24 + 25 + 26 + 27 + 28) | 6.398.100,00    | 6.568.293,24           | 998.202,83          | 1.920.378,73       | 29,24%                |


| DEDUÇÕES CONSIDERADAS PARA FINS DE LIMITE CONSTITUCIONAL  | Valor        |
|---|--------------|
| 30 - RESULTADO LÍQUIDO DAS TRANSFERÊNCIAS DO FUNDEB (12)  | 294.093,67   |
| 31 - DESPESAS CUSTEADAS COM A COMPLEMENTAÇÃO DO FUNDEB NO EXERCÍCIO   | 0,00         |
| 32 - RECEITA DE APLICAÇÃO FINANCEIRA DOS RECURSOS DO FUNDEB ATÉ O BIMESTRE (50 h)   | 4.810,59     |
| 33 - DESPESAS CUSTEADAS COM O SUPERÁVIT FINANCEIRO, DO EXERCÍCIO ANTERIOR, DO FUNDEB  | 59,53        |
| 34 - DESPESAS CUSTEADAS COM O SUPERÁVIT FINANCEIRO, DO EXERCÍCIO ANTERIOR, DE OUTROS RECURSOS DE IMPOSTOS                         | 0,00         |
| 35 - RESTOS A PAGAR INSCRITOS NO EXERCÍCIO SEM DISPONIB. FINANCEIRA DE RECURSOS DE IMPOSTOS VINCULADOS AO ENSINO                  | 0,00         |
| 36 - CANCELAMENTO, NO EXERCÍCIO, DE RESTOS A PAGAR INSCRITOS COM DISP.FINANC. DE RECURSOS DE IMPOSTOS VINCULADOS AO ENSINO (46 g) | 381,28       |
| 37 - TOTAL DAS DEDUÇÕES CONSIDERADAS PARA FINS DE LIMITE CONSTITUCIONAL (30 + 31 + 32 + 33 + 34 + 35 + 36)                        | 299.345,07   |
| 38 - TOTAL DAS DESPESAS PARA FINS DE LIMITE ((23 + 24) - 37)  | 1.610.597,66 |
| 39 - MÍNIMO DE 25% DAS RECEITAS RESULTANTES DE IMPOSTOS EM MDE ((38 / 3) * 100) %   | 21,97%       |


| OUTRAS DESPESAS CUSTEADAS COM RECEITAS ADICIONAIS PARA FINANCIAMENTO DO ENSINO                                    | Dotação Inicial | Dotação Atualizada (d) | Despesas Liquidadas |                    |                       |
|---|-----------------|------------------------|---------------------|--------------------|-----------------------|
|   |                 |                        | No Bimestre         | Até o Bimestre (e) | % (f) = ((e/d) x 100) |
| 40 - DESPESAS CUSTEADAS COM A APLICAÇÃO FINANCEIRA DE OUTROS RECURSOS DE IMPOSTOS VINCULADOS AO ENSINO            | 0,00            | 0,00                   | 0,00                | 0,00               | 0,00%                 |
| 41 - DESPESAS CUSTEADAS COM A CONTRIBUIÇÃO SOCIAL DO SALÁRIO-EDUCAÇÃO   | 291.200,00      | 291.230,00             | 41.816,96           | 83.443,28          | 28,65%                |
| 42 - DESPESAS CUSTEADAS COM OPERAÇÕES DE CRÉDITO  | 0,00            | 0,00                   | 0,00                | 0,00               | 0,00%                 |
| 43 - DESPESAS CUSTEADAS COM OUTRAS RECEITAS PARA FINANCIAMENTO DO ENSINO  | 0,00            | 0,00                   | 0,00                | 0,00               | 0,00%                 |
| 44 - TOTAL DAS OUTRAS DESPESAS CUSTEADAS COM RECEITAS ADICIONAIS PARA FINANCIAMENTO DO ENSINO (40 + 41 + 42 + 43) | 291.200,00      | 291.230,00             | 41.816,96           | 83.443,28          | 28,65%                |
| 45 - TOTAL GERAL DAS DESPESAS COM MDE (29 + 44)   | 6.689.300,00    | 6.859.523,24           | 1.040.019,79        | 2.003.822,01       | 29,21%                |

| RESTOS A PAGAR INSCRITOS COM DISPONIBILIDADE FINANCEIRA DE RECURSOS DE IMPOSTOS VINCULADOS AO ENSINO | Saldo Até o Bimestre | Cancelado em 2010 |
|--|----------------------|-------------------|
| 46 - RESTOS A PAGAR DE DESPESAS COM MDE  | 6.060,20             | 381,28            |

| FLUXO FINANCEIRO DOS RECURSOS  | Valor        |        |
|--|--------------|--------|
|  | FUNDEB (h)   | FUNDEF |
| 47 - SALDO FINANCEIRO EM 31 DE DEZEMBRO DO EXERCÍCIO ANTERIOR        | 37.194,96    | 0,00   |
| 48 - (+) INGRESSO DE RECURSOS ATÉ O BIMESTRE                         | 1.493.036,11 | 0,00   |
| 49 - (-) PAGAMENTOS EFETUADOS ATÉ O BIMESTRE                         | 922.538,47   | 0,00   |
| 50 - (+) RECEITA DE APLICAÇÃO FINANCEIRA DOS RECURSOS ATÉ O BIMESTRE | 4.810,59     | 0,00   |
| 51 - (-) SALDO FINANCEIRO NO EXERCÍCIO ATUAL                         | 612.503,19   | 0,00   |

  
Antonio Vicente Piva  
Prefeito Municipal  
CPF 270.946.930-87

  
Naor Orlando Kumpel  
Secretario de Finanças  
CPF 253.705.450-49

  
Margarete M.S. Wiedthauer  
Contadora CRC/RS 055056  
CPF 623.681.410-49