



RELATÓRIO RESUMIDO DA EXECUÇÃO ORÇAMENTÁRIA
DEMONSTRATIVO DA EXECUÇÃO DAS DESPESAS POR FUNÇÃO / SUBFUNÇÃO
ORÇAMENTO FISCAL E DA SEGURIDADE SOCIAL
JANEIRO A DEZEMBRO 2008 / BIMESTRE NOVEMBRO - DEZEMBRO

LRF, Art. 52, inciso II, alínea "c" - Anexo II

R\$ Reais

Função / Subfunção	Dotação Inicial	Dotação Atualizada	Despesas Empenhadas		Despesas Executadas					Saldo a Executar
			No Bimestre	Até o Bimestre	Despesas Liquidadas		Inscritas em Restos a Pagar Não Processados	%	%	
					No Bimestre	Até o Bimestre				
DESPESAS (Exceto intra-orçamentárias) (I)	24.726.300,00	27.020.164,12	3.852.325,24	21.708.111,84	5.327.114,88	21.367.938,82	340.173,02	92,07%	80,34%	5.312.052,28
LEGISLATIVA	1.243.300,00	1.246.920,00	165.766,25	1.197.654,55	251.854,30	1.170.480,67	27.173,88	5,08%	96,05%	49.265,45
Acao Legislativa	1.192.350,00	1.150.845,00	162.789,55	1.101.587,34	231.776,62	1.099.207,46	2.379,88	4,67%	95,72%	49.257,66
Comunicacao Social	50.950,00	96.075,00	2.976,70	96.067,21	20.077,68	71.273,21	24.794,00	0,41%	99,99%	7,79
ADMINISTRACAO	2.976.600,00	3.393.726,32	503.161,47	3.267.333,83	670.951,44	3.263.600,37	3.733,46	13,86%	96,28%	126.392,49
Administracao Geral	2.302.000,00	2.725.918,60	403.548,07	2.631.855,52	554.157,87	2.630.355,52	1.500,00	11,16%	96,55%	94.063,08
Administracao Financeira	391.300,00	391.192,72	67.725,20	378.675,32	70.422,20	378.675,32	0,00	1,61%	96,80%	12.517,40
Normatizacao e Fiscalizacao	4.900,00	4.465,00	361,98	2.967,21	888,06	2.967,21	0,00	0,01%	66,45%	1.497,79
Formacao de Recursos Humanos	2.000,00	0,00	0,00	0,00	0,00	0,00	0,00	0,00%	0,00%	0,00
Administracao de Receitas	202.350,00	198.100,00	30.339,29	187.236,75	33.394,65	185.003,29	2.233,46	0,79%	94,52%	10.863,25
Comunicacao Social	74.050,00	74.050,00	1.186,93	66.599,03	12.088,66	66.599,03	0,00	0,28%	89,94%	7.450,97
ASSISTENCIA SOCIAL	1.023.920,00	1.123.793,74	90.564,42	873.859,33	170.977,40	859.553,61	14.305,72	3,71%	77,76%	249.934,41
Administracao Geral	387.950,00	453.969,00	69.307,82	412.808,88	108.459,95	403.517,88	9.291,00	1,75%	90,93%	41.160,12
Assistencia ao Idoso	39.460,00	49.749,00	700,76	43.023,45	1.767,26	43.023,45	0,00	0,18%	86,48%	6.725,55
Assistencia ao Portador de Deficiencia	32.760,00	40.760,00	0,00	39.325,80	3.829,30	38.413,65	912,15	0,17%	96,48%	1.434,20
Assistencia à Crianca e ao Adolescente	200.750,00	276.293,90	7.716,59	223.129,06	34.033,24	219.026,49	4.102,57	0,95%	80,76%	53.164,84
Assistencia Comunitaria	363.000,00	303.021,84	12.839,25	155.572,14	22.887,65	155.572,14	0,00	0,66%	51,34%	147.449,70
PREVIDENCIA SOCIAL	1.852.850,00	1.908.818,00	380.769,64	1.892.338,11	381.769,64	1.892.338,11	0,00	8,03%	99,14%	16.479,89
Previdencia do Regime Estatutário	1.852.850,00	1.908.818,00	380.769,64	1.892.338,11	381.769,64	1.892.338,11	0,00	8,03%	99,14%	16.479,89
SAUDE	3.289.300,00	3.854.261,05	520.861,18	3.740.775,25	738.057,42	3.711.686,54	29.088,71	15,86%	97,06%	113.485,80
Administracao Geral	593.900,00	1.051.912,34	105.091,87	1.038.998,77	143.219,22	1.038.998,77	0,00	4,41%	98,77%	12.913,57
Atencao Básica	2.175.450,00	2.179.710,29	243.490,96	2.116.135,99	403.663,87	2.114.593,99	1.542,00	8,97%	97,08%	63.574,30
Assistencia Hospitalar e Ambulatorial	135.550,00	208.590,00	17.239,28	190.329,28	50.886,60	190.329,28	0,00	0,81%	91,25%	18.260,72
Suporte Profilatico e Terapeutico	343.550,00	372.878,42	151.868,60	361.742,28	134.025,35	334.195,57	27.546,71	1,53%	97,01%	11.136,14
Vigilancia Sanitaria	7.300,00	4.900,00	870,76	2.320,76	870,76	2.320,76	0,00	0,01%	47,36%	2.579,24
Vigilancia Epidemiologica	31.250,00	32.670,00	895,35	27.730,41	3.874,76	27.730,41	0,00	0,12%	84,88%	4.939,59
Alimentacao e Nutricao	2.300,00	3.600,00	1.404,36	3.517,76	1.516,86	3.517,76	0,00	0,01%	97,72%	82,24
EDUCACAO	6.198.000,00	7.028.492,70	1.005.007,42	5.310.647,34	1.444.577,69	5.292.588,36	18.058,98	22,52%	75,56%	1.717.845,36
Administracao Geral	564.150,00	564.241,00	53.899,80	452.929,79	85.657,65	452.929,79	0,00	1,92%	80,27%	111.311,21

Continua (1/5)



DEMONSTRATIVO DA EXECUÇÃO DAS DESPESAS POR FUNÇÃO / SUBFUNÇÃO

ORÇAMENTO FISCAL E DA SEGURIDADE SOCIAL

JANEIRO A DEZEMBRO 2008 / BIMESTRE NOVEMBRO - DEZEMBRO

LRF, Art. 52, inciso II, alinea "c" - Anexo II

R\$ Reais

Função / Subfunção	Dotação Inicial	Dotação Atualizada	Despesas Empenhadas		Despesas Executadas					Saldo a Executar
					Despesas Liquidadas		Inscritas em Restos a Pagar Não Processados	%	%	
			No Bimestre	Até o Bimestre	No Bimestre	Até o Bimestre				
EDUCACAO	6.198.000,00	7.028.492,70	1.005.007,42	5.310.647,34	1.444.577,69	5.292.588,36	18.058,98	22,52%	75,56%	1.717.845,36
Alimentacao e Nutricao	151.650,00	158.348,04	18.615,64	141.243,32	34.067,12	141.243,32	0,00	0,60%	89,20%	17.104,72
Ensino Fundamental	4.427.550,00	4.278.270,07	809.869,24	3.760.179,32	1.145.878,14	3.742.120,34	18.058,98	15,95%	87,89%	518.090,75
Ensino Medio	138.550,00	131.005,00	-3.097,68	122.568,17	19.398,62	122.568,17	0,00	0,52%	93,56%	8.436,83
Educacao Infantil	895.700,00	1.876.228,59	125.720,42	833.726,74	159.576,16	833.726,74	0,00	3,54%	44,44%	1.042.501,85
Educacao Especial	20.400,00	20.400,00	0,00	0,00	0,00	0,00	0,00	0,00%	0,00%	20.400,00
CULTURA	157.050,00	171.482,00	26.801,36	153.364,77	31.114,73	153.364,77	0,00	0,65%	89,43%	18.117,23
Patrimonio Historico,Artístico e Arqueo.	58.250,00	66.130,00	6.376,07	59.433,49	9.628,04	59.433,49	0,00	0,25%	89,87%	6.696,51
Difusao Cultural	98.800,00	105.352,00	20.425,29	93.931,28	21.486,69	93.931,28	0,00	0,40%	89,16%	11.420,72
URBANISMO	1.459.000,00	2.563.201,00	445.880,02	2.364.899,05	763.636,23	2.211.537,84	153.361,21	10,03%	92,26%	198.301,95
Infra-Estrutura Urbana	440.000,00	1.432.454,00	402.527,04	1.342.148,93	551.702,01	1.188.787,72	153.361,21	5,69%	93,70%	90.305,07
Servicos Urbanos	1.019.000,00	1.130.747,00	43.352,98	1.022.750,12	211.934,22	1.022.750,12	0,00	4,34%	90,45%	107.996,88
HABITACAO	461.400,00	470.433,00	7.165,77	62.858,47	38.811,77	62.858,47	0,00	0,27%	13,36%	407.574,53
Habitacao Urbana	461.400,00	470.433,00	7.165,77	62.858,47	38.811,77	62.858,47	0,00	0,27%	13,36%	407.574,53
SANEAMENTO	1.425.450,00	286.207,00	121.724,93	243.609,22	122.777,93	243.609,22	0,00	1,03%	85,12%	42.597,78
Saneamento Basico Rural	96.300,00	116.500,00	334,60	108.162,60	1.387,60	108.162,60	0,00	0,46%	92,84%	8.337,40
Saneamento Basico Urbano	1.329.150,00	169.707,00	121.390,33	135.446,62	121.390,33	135.446,62	0,00	0,57%	79,81%	34.260,38
GESTAO AMBIENTAL	353.250,00	123.801,00	16.058,11	102.949,64	23.402,68	102.949,64	0,00	0,44%	83,16%	20.851,36
Preservacao e Conservacao Ambiental	353.250,00	123.801,00	16.058,11	102.949,64	23.402,68	102.949,64	0,00	0,44%	83,16%	20.851,36
AGRICULTURA	236.510,00	215.283,26	84.915,44	175.082,52	58.277,74	135.808,53	39.273,99	0,74%	81,33%	40.200,74
Administracao Geral	75.050,00	84.264,00	15.963,85	82.968,20	20.791,58	82.968,20	0,00	0,35%	98,46%	1.295,80
Promocao da Producao Vegetal	58.260,00	25.279,00	6.726,15	20.791,62	14.534,71	20.791,62	0,00	0,09%	82,25%	4.487,38
Defesa Sanitaria Animal	52.000,00	2.150,00	0,00	1.650,00	0,00	1.650,00	0,00	0,01%	76,74%	500,00
Abastecimento	31.200,00	31.230,26	30,00	2.470,26	30,00	2.470,26	0,00	0,01%	7,91%	28.760,00
Extensao Rural	20.000,00	72.360,00	62.195,44	67.202,44	22.921,45	27.928,45	39.273,99	0,29%	92,87%	5.157,56
INDUSTRIA	30.100,00	15.700,00	30,00	15.060,00	1.905,00	15.060,00	0,00	0,06%	95,92%	640,00
Promocao Industrial	15.000,00	700,00	30,00	60,00	30,00	60,00	0,00	0,00%	8,57%	640,00
Producao Industrial	15.100,00	15.000,00	0,00	15.000,00	1.875,00	15.000,00	0,00	0,06%	100,00%	0,00



DEMONSTRATIVO DA EXECUÇÃO DAS DESPESAS POR FUNÇÃO / SUBFUNÇÃO

ORÇAMENTO FISCAL E DA SEGURIDADE SOCIAL

JANEIRO A DEZEMBRO 2008 / BIMESTRE NOVEMBRO - DEZEMBRO

LRF, Art. 52, inciso II, alínea "c" - Anexo II

R\$ Reais

Função / Subfunção	Dotação Inicial	Dotação Atualizada	Despesas Empenhadas		Despesas Executadas					Saldo a Executar
					Despesas Liquidadas		Inscritas em Restos a Pagar Não Processados	%	%	
			No Bimestre	Até o Bimestre	No Bimestre	Até o Bimestre				
COMERCIO E SERVICOS	213.550,00	339.634,00	228.027,36	329.611,33	233.227,36	329.611,33	0,00	1,40%	97,05%	10.022,67
Promocao Comercial	55.350,00	65.086,00	15.209,00	64.487,17	15.409,00	64.487,17	0,00	0,27%	99,08%	598,83
Turismo	158.200,00	274.548,00	212.818,36	265.124,16	217.818,36	265.124,16	0,00	1,12%	96,57%	9.423,84
TRANSPORTE	906.730,00	1.168.137,00	148.458,67	1.106.918,56	215.597,65	1.093.306,04	13.612,52	4,69%	94,76%	61.218,44
Transporte Rodoviario	906.730,00	1.168.137,00	148.458,67	1.106.918,56	215.597,65	1.093.306,04	13.612,52	4,69%	94,76%	61.218,44
DESPORTO E LAZER	249.500,00	393.634,22	28.595,98	318.063,17	101.638,68	276.498,62	41.564,55	1,35%	80,80%	75.571,05
Desporto Comunitario	117.800,00	217.423,00	28.321,28	195.925,13	70.737,08	154.360,58	41.564,55	0,83%	90,11%	21.497,87
Lazer	131.700,00	176.211,22	274,70	122.138,04	30.901,60	122.138,04	0,00	0,52%	69,31%	54.073,18
ENCARGOS ESPECIAIS	494.290,00	578.302,56	78.537,22	553.086,70	78.537,22	553.086,70	0,00	2,35%	95,64%	25.215,86
Servico da Divida Interna	494.290,00	571.080,00	78.537,22	545.865,36	78.537,22	545.865,36	0,00	2,32%	95,58%	25.214,64
Transferencias	0,00	7.222,56	0,00	7.221,34	0,00	7.221,34	0,00	0,03%	99,98%	1,22
Reserva de Contingência	58.200,00	55.241,00	0,00	0,00	0,00	0,00	0,00	0,00%	0,00%	55.241,00
Reserva de Contingência	58.200,00	55.241,00	0,00	0,00	0,00	0,00	0,00	0,00%	0,00%	55.241,00
Reserva de Contingência do RPPS	2.097.300,00	2.083.096,27	0,00	0,00	0,00	0,00	0,00	0,00%	0,00%	2.083.096,27
Reserva de Contingência do RPPS	2.097.300,00	2.083.096,27	0,00	0,00	0,00	0,00	0,00	0,00%	0,00%	2.083.096,27
DESPESAS (Intra-orçamentárias) (II)	2.317.500,00	2.243.674,00	220.653,29	935.494,62	220.653,29	935.494,62	0,00	3,97%	41,69%	1.308.179,38
TOTAL (III)=(I + II)	27.043.800,00	29.263.838,12	4.072.978,53	22.643.606,46	5.547.768,17	22.303.433,44	340.173,02	96,03%	77,38%	6.620.231,66

Função / Subfunção	Dotação Inicial	Dotação Atualizada	Despesas Empenhadas		Despesas Executadas					Saldo a Executar
					Despesas Liquidadas		Inscritas em Restos a Pagar Não Processados	%	%	
			No Bimestre	Até o Bimestre	No Bimestre	Até o Bimestre				
DESPESAS (Intra-orçamentárias)	2.317.500,00	2.243.674,00	220.653,29	935.494,62	220.653,29	935.494,62	0,00	3,97%	41,69%	1.308.179,38
LEGISLATIVA	11.200,00	7.660,00	1.832,97	7.613,38	1.832,97	7.613,38	0,00	0,03%	99,39%	46,62
Acao Legislativa	11.200,00	7.660,00	1.832,97	7.613,38	1.832,97	7.613,38	0,00	0,03%	99,39%	46,62

Continua (3/5)



RELATÓRIO RESUMIDO DA EXECUÇÃO ORÇAMENTÁRIA
DEMONSTRATIVO DA EXECUÇÃO DAS DESPESAS POR FUNÇÃO / SUBFUNÇÃO
 ORÇAMENTO FISCAL E DA SEGURIDADE SOCIAL
JANEIRO A DEZEMBRO 2008 / BIMESTRE NOVEMBRO - DEZEMBRO

LRF, Art. 52, inciso II, alínea "c" - Anexo II

R\$ Reais

Função / Subfunção	Dotação Inicial	Dotação Atualizada	Despesas Empenhadas		Despesas Executadas					Saldo a Executar
			No Bimestre	Até o Bimestre	Despesas Liquidadas		Inscritas em Restos a Pagar Não Processados	%	%	
					No Bimestre	Até o Bimestre				
ADMINISTRACAO	1.345.450,00	1.334.124,00	25.938,47	115.428,51	25.938,47	115.428,51	0,00	0,49%	8,65%	1.218.695,49
Administracao Geral	1.285.300,00	1.280.534,00	13.661,64	62.503,02	13.661,64	62.503,02	0,00	0,27%	4,88%	1.218.030,98
Administracao Financeira	40.200,00	33.640,00	7.703,35	33.481,72	7.703,35	33.481,72	0,00	0,14%	99,53%	158,28
Administracao de Receitas	19.950,00	19.950,00	4.573,48	19.443,77	4.573,48	19.443,77	0,00	0,08%	97,46%	506,23
ASSISTENCIA SOCIAL	12.650,00	14.150,00	3.320,74	13.959,10	3.320,74	13.959,10	0,00	0,06%	98,65%	190,90
Administracao Geral	12.650,00	14.150,00	3.320,74	13.959,10	3.320,74	13.959,10	0,00	0,06%	98,65%	190,90
SAUDE	216.900,00	206.500,00	45.793,14	200.061,84	45.793,14	200.061,84	0,00	0,85%	96,88%	6.438,16
Administracao Geral	24.300,00	25.300,00	5.935,26	25.287,17	5.935,26	25.287,17	0,00	0,11%	99,95%	12,83
Atencao Basica	192.600,00	181.200,00	39.857,88	174.774,67	39.857,88	174.774,67	0,00	0,74%	96,45%	6.425,33
EDUCACAO	606.000,00	585.206,00	127.137,24	525.798,87	127.137,24	525.798,87	0,00	2,23%	89,85%	59.407,13
Administracao Geral	47.550,00	47.250,00	6.532,39	33.968,06	6.532,39	33.968,06	0,00	0,14%	71,89%	13.281,94
Alimentacao e Nutricao	6.100,00	3.286,00	493,17	3.067,31	493,17	3.067,31	0,00	0,01%	93,34%	218,69
Ensino Fundamental	451.200,00	434.460,00	97.582,73	396.709,18	97.582,73	396.709,18	0,00	1,68%	91,31%	37.750,82
Ensino Medio	2.900,00	2.900,00	562,62	2.353,65	562,62	2.353,65	0,00	0,01%	81,16%	546,35
Educacao Infantil	94.450,00	93.510,00	21.966,33	89.700,67	21.966,33	89.700,67	0,00	0,38%	95,93%	3.809,33
Educacao Especial	3.800,00	3.800,00	0,00	0,00	0,00	0,00	0,00	0,00%	0,00%	3.800,00
CULTURA	9.000,00	9.571,00	1.967,79	9.423,36	1.967,79	9.423,36	0,00	0,04%	98,46%	147,64
Patrimonio Historico,Artístico e Arqueo.	5.750,00	6.321,00	1.259,22	6.320,41	1.259,22	6.320,41	0,00	0,03%	99,99%	0,59
Difusao Cultural	3.250,00	3.250,00	708,57	3.102,95	708,57	3.102,95	0,00	0,01%	95,48%	147,05
URBANISMO	61.300,00	38.173,00	7.190,33	30.581,82	7.190,33	30.581,82	0,00	0,13%	80,11%	7.591,18
Infra-Estrutura Urbana	50.000,00	26.676,00	4.596,80	19.255,73	4.596,80	19.255,73	0,00	0,08%	72,18%	7.420,27
Servicos Urbanos	11.300,00	11.497,00	2.593,53	11.326,09	2.593,53	11.326,09	0,00	0,05%	98,51%	170,91
SANEAMENTO	2.700,00	2.700,00	596,84	2.672,04	596,84	2.672,04	0,00	0,01%	98,96%	27,96
Saneamento Basico Urbano	2.700,00	2.700,00	596,84	2.672,04	596,84	2.672,04	0,00	0,01%	98,96%	27,96
TRANSPORTE	44.850,00	38.140,00	6.585,58	28.392,73	6.585,58	28.392,73	0,00	0,12%	74,44%	9.747,27
Transporte Rodoviario	44.850,00	38.140,00	6.585,58	28.392,73	6.585,58	28.392,73	0,00	0,12%	74,44%	9.747,27
DESPORTO E LAZER	7.450,00	7.450,00	290,19	1.562,97	290,19	1.562,97	0,00	0,01%	20,98%	5.887,03
Lazer	7.450,00	7.450,00	290,19	1.562,97	290,19	1.562,97	0,00	0,01%	20,98%	5.887,03



DEMONSTRATIVO DA EXECUÇÃO DAS DESPESAS POR FUNÇÃO / SUBFUNÇÃO

ORÇAMENTO FISCAL E DA SEGURIDADE SOCIAL

JANEIRO A DEZEMBRO 2008 / BIMESTRE NOVEMBRO - DEZEMBRO

LRF, Art. 52, inciso II, alínea "c" - Anexo II

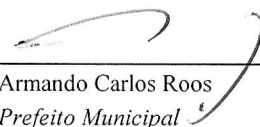
R\$ Reais


Função / Subfunção	Dotação Inicial	Dotação Atualizada	Despesas Empenhadas		Despesas Executadas				Saldo a Executar	
			No Bimestre	Até o Bimestre	Despesas Liquidadas		Inscritas em Restos a Pagar Não Processados	%		%
					No Bimestre	Até o Bimestre				
TOTAL	2.317.500,00	2.243.674,00	220.653,29	935.494,62	220.653,29	935.494,62	0,00	3,97%	41,69%	1.308.179,38


Nota: Durante o exercício, somente as despesas liquidadas são consideradas executadas. No encerramento do exercício, as despesas não liquidadas inscritas em restos a pagar não processados são também consideradas executadas.

Dessa forma, para maior transparência, as despesas executadas estão segregadas em:

- Despesas liquidadas, consideradas aquelas em que houve a entrega do material ou serviço, nos termos do art. 63 da Lei 4.320/64;
- Despesas empenhadas mas não liquidadas, inscritas em Restos a Pagar não processados, consideradas liquidadas no encerramento do exercício, por força do art.35, inciso II da Lei 4.320/64.


Armando Carlos Roos
Prefeito Municipal
CPF 008.045.680-49


Felipe Alberto Schneider
Secretário de Finanças
CPF 102.384.330-72


Margarete M.S. Wiedthauper
Conjadora CRC/RS 055056
CPF 623.681.410-49