

Prefeitura Municipal de Não-Me-Toque - Consolidação Geral  
RELATÓRIO RESUMIDO DA EXECUÇÃO ORÇAMENTÁRIA

DEMONSTRATIVO DA PROJEÇÃO ATUARIAL DO REGIME PRÓPRIO DE PREVIDÊNCIA DOS SERVIDORES

ORÇAMENTO DA SEGURIDADE SOCIAL

2013 a 2086

RREO - Anexo 10 (LRF, art. 53, § 1º, inciso II)

Reais

Exercício	Receitas Previdenciárias (a)	Despesas Previdenciárias (b)	Resultado Previdenciário (c) = (a-b)	Saldo Financeiro do Exercício (d) = ("d" exercício anterior) + (c)
2012	7.647.644,25	3.459.763,18	4.187.881,07	18.914.669,82
2013	8.607.088,43	3.812.263,11	4.794.825,32	23.709.495,14
2014	8.625.547,27	4.164.012,32	4.461.534,95	28.171.030,09
2015	8.730.145,93	4.787.847,39	3.942.298,54	32.113.328,63
2016	8.803.626,77	5.120.918,99	3.682.707,78	35.796.036,41
2017	9.003.225,80	5.339.535,44	3.663.690,36	39.459.726,77
2018	9.210.468,59	5.568.083,11	3.642.385,48	43.102.112,25
2019	9.419.644,83	5.788.700,92	3.630.943,91	46.733.056,16
2020	9.592.025,73	6.073.452,54	3.518.573,19	50.251.629,35
2021	9.729.878,14	6.260.772,73	3.469.105,41	53.720.734,76
2022	9.876.089,97	6.485.394,63	3.390.695,34	57.111.430,10
2023	9.999.977,75	6.640.975,23	3.359.002,52	60.470.432,62
2024	10.155.751,27	6.925.539,08	3.230.212,19	63.700.644,81
2025	10.352.252,68	7.120.324,15	3.231.928,53	66.932.573,34
2026	10.607.809,68	7.533.580,43	3.074.229,25	70.006.802,59
2027	10.785.780,64	7.657.594,24	3.128.186,40	73.134.988,99
2028	10.903.524,66	7.824.552,49	3.078.972,17	76.213.961,16
2029	11.064.493,64	8.189.801,35	2.874.692,29	79.088.653,45
2030	11.197.987,16	8.501.890,34	2.696.096,82	81.784.750,27
2031	11.287.268,71	8.666.772,91	2.620.495,80	84.405.246,07
2032	11.358.017,02	8.760.447,67	2.597.569,35	87.002.815,42
2033	11.503.103,55	8.782.199,23	2.720.904,32	89.723.719,74
2034	11.671.718,68	8.867.969,62	2.803.749,06	92.527.468,80
2035	11.846.287,29	8.942.534,85	2.903.752,44	95.431.221,24
2036	12.038.007,75	9.057.219,19	2.980.788,56	98.412.009,80
2037	12.142.412,18	9.154.768,52	2.987.643,66	101.399.653,46
2038	12.255.206,22	9.291.093,52	2.964.112,70	104.363.766,16
2039	12.347.251,57	9.312.845,08	3.034.406,49	107.398.172,65
2040	12.461.877,20	9.434.652,14	3.027.225,06	110.425.397,71
2041	11.592.087,47	9.564.386,53	2.027.700,94	112.453.098,65
2042	11.793.070,92	9.737.235,70	2.055.835,22	114.508.933,87
2043	12.007.639,70	9.984.060,57	2.023.579,13	116.532.513,00
2044	12.113.932,39	10.196.279,79	1.917.652,60	118.450.165,60
2045	12.207.824,67	10.388.302,44	1.819.522,23	120.269.687,83
2046	12.319.565,44	10.803.152,32	1.516.413,12	121.786.100,95
2047	12.385.777,16	11.037.133,54	1.348.643,62	123.134.744,57
2048	12.424.378,55	11.133.841,25	1.290.537,30	124.425.281,87
2049	12.585.076,26	11.373.905,15	1.211.171,11	125.636.452,98
2050	12.742.456,84	11.619.528,51	1.122.928,33	126.759.381,31
2051	12.883.540,17	11.746.102,90	1.137.437,27	127.896.818,58
2052	12.905.404,67	11.847.362,41	1.058.042,26	128.954.860,84
2053	12.923.434,97	11.973.936,79	949.498,18	129.904.359,02
2054	12.931.592,52	12.075.196,30	856.396,22	130.760.755,24
2055	12.933.096,35	12.176.455,81	756.640,54	131.517.395,78
2056	12.928.827,34	12.303.030,19	625.797,15	132.143.192,93
2057	12.913.137,57	12.378.974,82	534.162,75	132.677.355,68
2058	12.892.951,06	12.505.549,21	387.401,85	133.064.757,53
2059	12.861.431,16	12.581.493,84	279.937,32	133.344.694,85
2060	12.823.229,23	12.682.753,34	140.475,89	133.485.170,74
2061	12.775.681,49	12.758.697,98	16.983,51	133.502.154,25
2062	12.848.614,51	12.859.957,48	-11.342,97	133.490.811,28
2063	12.920.926,65	12.961.216,99	-40.290,34	133.450.520,94
2064	12.992.596,84	13.037.161,62	-44.564,78	133.405.956,16
2065	13.065.121,87	13.138.421,13	-73.299,26	133.332.656,90
2066	13.137.050,82	13.214.365,76	-77.314,94	133.255.341,96

Continua (1/2)

DEMONSTRATIVO DA PROJEÇÃO ATUARIAL DO REGIME PRÓPRIO DE PREVIDÊNCIA DOS SERVIDORES

ORÇAMENTO DA SEGURIDADE SOCIAL


2013 a 2086


RREO - Anexo 10 (LRF, art. 53, § 1º, inciso II)


Reais

Exercício	Receitas Previdenciárias (a)	Despesas Previdenciárias (b)	Resultado Previdenciário (c) = (a-b)	Saldo Financeiro do Exercício (d) = ("d" exercício anterior) + (c)
2067	13.209.883,74	13.290.310,39	-80.426,65	133.174.915,31
2068	13.283.692,03	13.366.255,02	-82.562,99	133.092.352,32
2069	13.358.551,64	13.442.199,65	-83.648,01	133.008.704,31
2070	13.434.543,36	13.518.144,28	-83.600,92	132.925.103,39
2071	13.511.753,06	13.568.774,04	-57.020,98	132.868.082,41
2072	13.591.790,94	13.644.718,67	-52.927,73	132.815.154,68
2073	13.673.326,30	13.720.663,30	-47.337,00	132.767.817,68
2074	13.756.467,78	13.796.607,93	-40.140,15	132.727.677,53
2075	13.841.330,79	13.872.552,56	-31.221,77	132.696.455,76
2076	13.928.037,97	13.923.182,31	4.855,66	132.701.311,42
2077	14.018.238,51	13.973.812,07	44.426,44	132.745.737,86
2078	14.112.161,93	14.049.756,70	62.405,23	132.808.143,09
2079	14.208.532,95	14.100.386,45	108.146,50	132.916.289,59
2080	14.309.037,85	14.176.331,08	132.706,77	133.048.996,36
2081	14.279.916,32	14.226.960,84	52.955,48	133.101.951,84
2082	14.379.898,44	14.277.590,59	102.307,85	133.204.259,69
2083	14.351.579,67	14.328.220,34	23.359,33	133.227.619,02
2084	14.320.030,87	14.378.850,10	-58.819,23	133.168.799,79
2085	14.285.330,14	14.429.479,85	-144.149,71	133.024.650,08

Fonte: Sistema Thema/GRF, Unidade Responsável PREFEITURA MUNICIPAL DE NÃO-ME-TOQUE, Data da emissão 31 de Janeiro de 2014 e hora da emissão 02h e 53m

  
Antonio Vicente Piva  
Prefeito Municipal  
CPF 270.946.930-87

  
Naor Orlando Kumpel  
Secretário de Finanças  
CPF 253.705.450-49

  
Mirian Rosvita Schumann  
Tec. Contabilidade CRC/RS 074237/0-4  
CPF 671.282.890-20