

Prefeitura Municipal de Não-Me-Toque - Consolidação Geral  
**RELATÓRIO RESUMIDO DA EXECUÇÃO ORÇAMENTÁRIA**  
**DEMONSTRATIVO DA EXECUÇÃO DAS DESPESAS POR FUNÇÃO / SUBFUNÇÃO**  
**ORÇAMENTO FISCAL E DA SEGURIDADE SOCIAL**  
**JANEIRO A AGOSTO 2013 / BIMESTRE JULHO - AGOSTO**

RREO - Anexo 2 (LRF, Art. 52, inciso II, alínea "c")

R\$ Reais

Função / Subfunção	Dotação Inicial	Dotação Atualizada (a)	Despesas Empenhadas		Despesas Liquidadas				Saldo (a-b)
			No Bimestre	Até o Bimestre	No Bimestre	Até o Bimestre (b)	% (b/total b)	% (b/a)	
DESPESAS (Exceto intra-orçamentárias) (I)	49.409.300,00	53.050.720,39	6.506.873,39	31.807.782,31	7.281.917,93	26.158.892,25	90,00%	49,31%	26.891.828,14
LEGISLATIVA	2.081.000,00	2.081.000,00	226.855,98	1.146.214,49	262.589,22	1.062.827,68	3,66%	51,07%	1.018.172,32
Acao Legislativa	2.081.000,00	2.081.000,00	226.855,98	1.146.214,49	262.589,22	1.062.827,68	3,66%	51,07%	1.018.172,32
ADMINISTRACAO	4.797.700,00	4.961.417,00	785.424,25	3.612.651,38	980.844,06	3.180.178,06	10,94%	64,10%	1.781.238,94
Administracao Geral	3.827.300,00	3.930.961,94	609.908,66	2.938.869,50	782.875,82	2.554.136,82	8,79%	64,97%	1.376.825,12
Administracao Financeira	575.600,00	648.539,06	124.740,57	398.771,29	127.792,68	391.861,62	1,35%	60,42%	256.677,44
Normatizacao e Fiscalizacao	10.900,00	10.900,00	500,00	800,30	136,18	410,98	0,00%	3,77%	10.489,02
Formacao de Recursos Humanos	5.000,00	5.000,00	0,00	0,00	0,00	0,00	0,00%	0,00%	5.000,00
Administracao de Receitas	285.900,00	273.016,00	42.455,07	195.995,26	49.561,06	176.433,41	0,61%	64,62%	96.582,59
Comunicacao Social	93.000,00	93.000,00	7.819,95	78.215,03	20.478,32	57.335,23	0,20%	61,65%	35.664,77
SEGURANCA PUBLICA	48.000,00	66.380,00	5.880,00	60.260,00	6.228,09	34.426,93	0,12%	51,86%	31.953,07
Policimento	43.000,00	61.380,00	5.880,00	60.260,00	6.228,09	34.426,93	0,12%	56,09%	26.953,07
Defesa Civil	5.000,00	5.000,00	0,00	0,00	0,00	0,00	0,00%	0,00%	5.000,00
ASSISTENCIA SOCIAL	1.680.000,00	1.938.199,00	249.586,81	1.204.217,12	294.441,03	964.519,80	3,32%	49,76%	973.679,20
Administracao Geral	364.200,00	545.906,00	72.378,80	367.760,78	79.669,43	317.135,02	1,09%	58,09%	228.770,98
Assistencia ao Idoso	70.100,00	88.377,00	-711,09	77.303,24	12.169,57	54.832,35	0,19%	62,04%	33.544,65
Assistencia ao Portador de Deficiencia	21.200,00	43.100,00	-7.946,04	31.216,76	6.889,41	19.614,01	0,07%	45,51%	23.485,99
Assistencia à Crianca e ao Adolescente	568.000,00	567.919,00	96.496,03	419.360,37	109.805,50	286.714,85	0,99%	50,49%	281.204,15
Assistencia Comunitaria	656.500,00	692.897,00	89.369,11	308.575,97	85.907,12	286.223,57	0,98%	41,31%	406.673,43
PREVIDENCIA SOCIAL	4.772.300,00	4.772.300,00	1.023.724,90	3.313.727,31	1.023.724,90	3.313.727,31	11,40%	69,44%	1.458.572,69
Previdencia do Regime Estatutário	4.772.300,00	4.772.300,00	1.023.724,90	3.313.727,31	1.023.724,90	3.313.727,31	11,40%	69,44%	1.458.572,69
SAUDE	7.759.500,00	8.278.738,95	1.126.054,04	5.847.013,39	1.280.032,66	4.461.365,50	15,35%	53,89%	3.817.373,45
Administracao Geral	1.261.000,00	1.309.528,00	204.863,33	985.160,11	240.963,92	827.964,17	2,85%	63,23%	481.563,83
Atencao Básica	4.869.800,00	5.314.121,39	636.798,43	3.628.070,42	659.729,45	2.792.726,95	9,61%	52,55%	2.521.394,44
Assistencia Hospitalar e Ambulatorial	880.200,00	685.128,00	16.803,11	342.150,44	65.675,45	237.714,86	0,82%	34,70%	447.413,14
Suporte Profilatico e Terapeutico	626.400,00	813.400,00	249.569,66	801.019,25	296.949,58	515.289,44	1,77%	63,35%	298.110,56
Vigilancia Sanitaria	11.200,00	13.722,00	-217,47	439,21	-217,47	439,21	0,00%	3,20%	13.282,79
Vigilancia Epidemiologica	107.400,00	139.339,56	18.236,98	90.129,86	16.931,73	87.186,77	0,30%	62,57%	52.152,79
Alimentacao e Nutricao	3.500,00	3.500,00	0,00	44,10	0,00	44,10	0,00%	1,26%	3.455,90
EDUCACAO	9.703.000,00	10.248.881,76	1.485.247,32	7.051.140,64	1.740.575,22	6.382.723,06	21,96%	62,28%	3.866.158,70
Administracao Geral	777.000,00	714.909,00	107.299,60	489.975,76	110.385,76	441.884,34	1,52%	61,81%	273.024,66
Alimentacao e Nutricao	298.300,00	350.800,00	87.833,30	253.919,44	65.897,37	197.043,05	0,68%	56,17%	153.756,95
Ensino Fundamental	5.644.200,00	5.966.207,19	838.455,71	4.029.677,96	986.034,76	3.729.488,06	12,83%	62,51%	2.236.719,13

Continua (1/5)

Prefeitura Municipal de Não-Me-Toque - Consolidação Geral  
RELATÓRIO RESUMIDO DA EXECUÇÃO ORÇAMENTÁRIA

Continuação (2/5)

DEMONSTRATIVO DA EXECUÇÃO DAS DESPESAS POR FUNÇÃO / SUBFUNÇÃO  
ORÇAMENTO FISCAL E DA SEGURIDADE SOCIAL  
JANEIRO A AGOSTO 2013 / BIMESTRE JULHO - AGOSTO

RREO - Anexo 2 (LRF, Art. 52, inciso II, alínea "c")

R\$ Reais

Função / Subfunção	Dotação Inicial	Dotação Atualizada (a)	Despesas Empenhadas		Despesas Liquidadas				Saldo (a-b)
			No Bimestre	Até o Bimestre	No Bimestre	Até o Bimestre (b)	% (b/total b)	% (b/a)	
EDUCACAO	9.703.000,00	10.248.881,76	1.485.247,32	7.051.140,64	1.740.575,22	6.382.723,06	21,96%	62,28%	3.866.158,70
Ensino Medio	211.400,00	219.350,00	8.527,94	180.215,85	33.559,33	109.380,06	0,38%	49,87%	109.969,94
Educacao Infantil	2.677.800,00	2.928.715,57	440.814,77	2.058.777,63	533.794,50	1.878.766,05	6,46%	64,15%	1.049.949,52
Educacao de Jovens e Adultos	58.300,00	32.900,00	2.316,00	2.574,00	1.903,50	2.161,50	0,01%	6,57%	30.738,50
Educacao Especial	36.000,00	36.000,00	0,00	36.000,00	9.000,00	24.000,00	0,08%	66,67%	12.000,00
CULTURA	419.100,00	420.785,00	57.319,13	313.722,27	69.807,01	253.137,96	0,87%	60,16%	167.647,04
Patrimonio Historico, Artístico e Arqueo.	87.700,00	111.432,00	25.185,13	82.347,46	24.600,27	68.880,67	0,24%	61,81%	42.551,33
Difusao Cultural	331.400,00	309.353,00	32.134,00	231.374,81	45.206,74	184.257,29	0,63%	59,56%	125.095,71
URBANISMO	3.771.200,00	4.370.650,88	186.640,80	3.057.452,01	488.409,95	1.746.059,18	6,01%	39,95%	2.624.591,70
Infra-Estrutura Urbana	1.485.000,00	2.097.873,00	62.077,05	1.000.387,38	134.880,38	474.828,94	1,63%	22,63%	1.623.044,06
Servicos Urbanos	2.286.200,00	2.272.777,88	124.563,75	2.057.064,63	353.529,57	1.271.230,24	4,37%	55,93%	1.001.547,64
HABITACAO	903.300,00	1.363.422,99	548.147,87	750.751,42	69.655,26	251.158,01	0,86%	18,42%	1.112.264,98
Administracao Geral	345.200,00	390.985,00	50.841,01	225.017,08	59.813,82	216.501,25	0,74%	55,37%	174.483,75
Habitacao Rural	25.700,00	28.568,31	3.132,00	3.132,00	0,00	0,00	0,00%	0,00%	28.568,31
Habitacao Urbana	532.400,00	943.869,68	494.174,86	522.602,34	9.841,44	34.656,76	0,12%	3,67%	909.212,92
SANEAMENTO	413.100,00	519.928,30	44.756,62	298.206,82	34.376,62	182.949,99	0,63%	35,19%	336.978,31
Saneamento Basico Rural	177.100,00	214.720,30	14.919,00	98.998,08	14.919,00	35.834,45	0,12%	16,69%	178.885,85
Saneamento Basico Urbano	236.000,00	305.208,00	29.837,62	199.208,74	19.457,62	147.115,54	0,51%	48,20%	158.092,46
GESTAO AMBIENTAL	140.900,00	150.449,00	26.105,42	84.603,99	31.010,98	83.138,92	0,29%	55,26%	67.310,08
Preservacao e Conservacao Ambiental	140.900,00	150.449,00	26.105,42	84.603,99	31.010,98	83.138,92	0,29%	55,26%	67.310,08
AGRICULTURA	640.700,00	814.102,00	132.538,10	462.701,22	145.574,03	248.601,48	0,86%	30,54%	565.500,52
Administracao Geral	57.100,00	74.014,00	3.317,43	56.559,83	27.487,38	51.277,15	0,18%	69,28%	22.736,85
Promocao da Producao Vegetal	434.800,00	366.612,00	67.456,46	93.230,43	15.546,17	36.636,85	0,13%	9,99%	329.975,15
Defesa Sanitaria Animal	60.000,00	66.243,00	13.216,38	46.033,10	11.539,38	43.729,19	0,15%	66,01%	22.513,81
Abastecimento	28.900,00	40.060,00	2.718,01	23.751,20	2.792,10	21.189,29	0,07%	52,89%	18.870,71
Extensao Rural	59.900,00	267.173,00	45.829,82	243.126,66	88.209,00	95.769,00	0,33%	35,85%	171.404,00
INDUSTRIA	472.800,00	609.661,00	80.588,26	450.685,87	125.859,08	406.936,14	1,40%	66,75%	202.724,86
Promocao Industrial	267.300,00	404.161,00	50.517,36	357.263,16	92.572,68	313.612,93	1,08%	77,60%	90.548,07
Producao Industrial	205.500,00	205.500,00	30.070,90	93.422,71	33.286,40	93.323,21	0,32%	45,41%	112.176,79
COMERCIO E SERVICOS	284.800,00	247.251,49	36.535,99	215.515,37	8.334,99	185.719,37	0,64%	75,11%	61.532,12
Promocao Comercial	100.100,00	69.499,00	8.686,00	64.170,22	550,00	55.474,22	0,19%	79,82%	14.024,78
Turismo	184.700,00	177.752,49	27.849,99	151.345,15	7.784,99	130.245,15	0,45%	73,27%	47.507,34

Continua (2/5)

Prefeitura Municipal de Não-Me-Toque - Consolidação Geral  
RELATÓRIO RESUMIDO DA EXECUÇÃO ORÇAMENTÁRIA

Continuação (3/5)

DEMONSTRATIVO DA EXECUÇÃO DAS DESPESAS POR FUNÇÃO / SUBFUNÇÃO  
ORÇAMENTO FISCAL E DA SEGURIDADE SOCIAL  
JANEIRO A AGOSTO 2013 / BIMESTRE JULHO - AGOSTO

RREO - Anexo 2 (LRF, Art. 52, inciso II, alínea "c")

R\$ Reais

Função / Subfunção	Dotação Inicial	Dotação Atualizada (a)	Despesas Empenhadas		Despesas Liquidadas				Saldo (a-b)
			No Bimestre	Até o Bimestre	No Bimestre	Até o Bimestre (b)	% (b/total b)	% (b/a)	
TRANSPORTE	1.979.600,00	1.980.485,00	189.753,21	1.504.884,07	410.813,83	1.227.403,51	4,22%	61,97%	753.081,49
Transporte Rodoviário	1.979.600,00	1.980.485,00	189.753,21	1.504.884,07	410.813,83	1.227.403,51	4,22%	61,97%	753.081,49
DESPORTO E LAZER	1.371.000,00	1.255.501,50	100.241,44	671.642,19	104.331,29	411.759,98	1,42%	32,80%	843.741,52
Desporto Comunitário	1.120.300,00	1.031.028,50	67.059,11	499.311,01	69.649,90	288.269,16	0,99%	27,96%	742.759,34
Lazer	250.700,00	224.473,00	33.182,33	172.331,18	34.681,39	123.490,82	0,42%	55,01%	100.982,18
ENCARGOS ESPECIAIS	1.508.000,00	2.505.966,58	201.473,25	1.762.392,75	205.309,71	1.762.259,37	6,06%	70,32%	743.707,21
Serviço da Dívida Interna	773.000,00	1.830.262,45	116.456,75	1.451.703,82	120.293,21	1.451.570,44	4,99%	79,31%	378.692,01
Transferências	0,00	5.886,18	801,80	5.886,18	801,80	5.886,18	0,02%	100,00%	0,00
Outros Encargos Especiais	735.000,00	669.817,95	84.214,70	304.802,75	84.214,70	304.802,75	1,05%	45,51%	365.015,20
Reserva de Contingência	256.000,00	100.134,94	0,00	0,00	0,00	0,00	0,00%	0,00%	100.134,94
Reserva de Contingência	256.000,00	100.134,94	0,00	0,00	0,00	0,00	0,00%	0,00%	100.134,94
Reserva de Contingência do RPPS	6.407.300,00	6.365.465,00	0,00	0,00	0,00	0,00	0,00%	0,00%	6.365.465,00
Reserva de Contingência do RPPS	6.407.300,00	6.365.465,00	0,00	0,00	0,00	0,00	0,00%	0,00%	6.365.465,00
DESPESAS (Intra-orçamentárias) (II)	5.097.500,00	4.890.853,14	734.677,55	2.908.101,40	735.438,03	2.906.021,72	10,00%	59,42%	1.984.831,42
TOTAL (III)=(I + II)	54.506.800,00	57.941.573,53	7.241.550,94	34.715.883,71	8.017.355,96	29.064.913,97	100,00%	50,16%	28.876.659,56

Função / Subfunção	Dotação Inicial	Dotação Atualizada (a)	Despesas Empenhadas		Despesas Liquidadas				Saldo (a-b)
			No Bimestre	Até o Bimestre	No Bimestre	Até o Bimestre (b)	% (b/total b)	% (b/a)	
DESPESAS (Intra-orçamentárias)	5.097.500,00	4.890.853,14	734.677,55	2.908.101,40	735.438,03	2.906.021,72	10,00%	59,42%	1.984.831,42
LEGISLATIVA	20.000,00	20.000,00	1.723,49	6.830,20	1.723,49	6.830,20	0,02%	34,15%	13.169,80
Acao Legislativa	20.000,00	20.000,00	1.723,49	6.830,20	1.723,49	6.830,20	0,02%	34,15%	13.169,80
ADMINISTRACAO	284.400,00	248.605,00	34.704,29	132.060,02	34.755,52	131.997,27	0,45%	53,10%	116.607,73
Administracao Geral	189.500,00	162.430,00	22.572,08	85.529,94	22.623,31	85.467,19	0,29%	52,62%	76.962,81
Administracao Financeira	61.100,00	53.600,00	8.405,17	32.791,65	8.405,17	32.791,65	0,11%	61,18%	20.808,35
Administracao de Receitas	33.800,00	32.575,00	3.727,04	13.738,43	3.727,04	13.738,43	0,05%	42,17%	18.836,57
ASSISTENCIA SOCIAL	66.800,00	54.700,00	8.936,38	34.054,93	8.936,38	34.054,93	0,12%	62,26%	20.645,07
Administracao Geral	22.500,00	22.300,00	3.431,36	14.209,88	3.431,36	14.209,88	0,05%	63,72%	8.090,12
Assistencia à Crianca e ao Adolescente	4.900,00	4.900,00	781,50	3.050,19	781,50	3.050,19	0,01%	62,25%	1.849,81

Continua (3/5)

Prefeitura Municipal de Não-Me-Toque - Consolidação Geral  
RELATÓRIO RESUMIDO DA EXECUÇÃO ORÇAMENTÁRIA

Continuação (4/5)

DEMONSTRATIVO DA EXECUÇÃO DAS DESPESAS POR FUNÇÃO / SUBFUNÇÃO  
ORÇAMENTO FISCAL E DA SEGURIDADE SOCIAL  
JANEIRO A AGOSTO 2013 / BIMESTRE JULHO - AGOSTO

RREO - Anexo 2 (LRF, Art. 52, inciso II, alínea "c")

R\$ Reais

Função / Subfunção	Dotação Inicial	Dotação Atualizada (a)	Despesas Empenhadas		Despesas Liquidadas				Saldo (a-b)
			No Bimestre	Até o Bimestre	No Bimestre	Até o Bimestre (b)	% (b/total b)	% (b/a)	
ASSISTENCIA SOCIAL	66.800,00	54.700,00	8.936,38	34.054,93	8.936,38	34.054,93	0,12%	62,26%	20.645,07
Assistencia Comunitaria	39.400,00	27.500,00	4.723,52	16.794,86	4.723,52	16.794,86	0,06%	61,07%	10.705,14
SAUDE	363.700,00	360.680,00	52.264,22	214.613,48	52.716,31	214.613,48	0,74%	59,50%	146.066,52
Administracao Geral	54.000,00	54.000,00	8.183,70	34.375,52	8.635,79	34.375,52	0,12%	63,66%	19.624,48
Atencao Basica	305.000,00	286.235,89	41.532,22	170.665,10	41.532,22	170.665,10	0,59%	59,62%	115.570,79
Assistencia Hospitalar e Ambulatorial	4.700,00	20.444,11	2.548,30	9.572,86	2.548,30	9.572,86	0,03%	46,82%	10.871,25
EDUCACAO	1.066.700,00	932.440,00	149.873,74	590.906,11	149.989,26	590.501,45	2,03%	63,33%	341.938,55
Administracao Geral	89.000,00	51.300,00	7.658,18	35.353,62	7.592,55	35.180,73	0,12%	68,58%	16.119,27
Alimentacao e Nutricao	10.500,00	17.200,00	3.853,39	8.458,10	3.853,39	8.458,10	0,03%	49,18%	8.741,90
Ensino Fundamental	675.700,00	606.790,00	97.123,55	385.715,91	97.304,70	385.484,14	1,33%	63,53%	221.305,86
Ensino Medio	5.200,00	4.800,00	766,70	2.995,08	766,70	2.995,08	0,01%	62,40%	1.804,92
Educacao Infantil	281.600,00	250.300,00	40.471,92	158.383,40	40.471,92	158.383,40	0,54%	63,28%	91.916,60
Educacao de Jovens e Adultos	4.700,00	2.050,00	0,00	0,00	0,00	0,00	0,00%	0,00%	2.050,00
CULTURA	32.700,00	26.520,00	3.741,49	17.381,59	3.403,31	17.043,41	0,06%	64,27%	9.476,59
Patrimonio Historico, Artístico e Arqueo.	9.900,00	9.900,00	1.365,20	6.053,86	1.027,02	5.715,68	0,02%	57,73%	4.184,32
Difusao Cultural	22.800,00	16.620,00	2.376,29	11.327,73	2.376,29	11.327,73	0,04%	68,16%	5.292,27
URBANISMO	36.300,00	31.380,00	4.795,54	18.634,76	4.795,54	18.634,76	0,06%	59,38%	12.745,24
Infra-Estrutura Urbana	27.200,00	22.280,00	3.605,76	14.040,13	3.605,76	14.040,13	0,05%	63,02%	8.239,87
Servicos Urbanos	9.100,00	9.100,00	1.189,78	4.594,63	1.189,78	4.594,63	0,02%	50,49%	4.505,37
HABITACAO	13.000,00	14.000,00	2.297,75	8.898,49	2.297,75	8.898,49	0,03%	63,56%	5.101,51
Administracao Geral	13.000,00	14.000,00	2.297,75	8.898,49	2.297,75	8.898,49	0,03%	63,56%	5.101,51
SANEAMENTO	2.800,00	2.800,00	366,56	1.418,89	366,56	1.418,89	0,00%	50,67%	1.381,11
Saneamento Basico Urbano	2.800,00	2.800,00	366,56	1.418,89	366,56	1.418,89	0,00%	50,67%	1.381,11
GESTAO AMBIENTAL	6.200,00	10.700,00	1.511,84	5.923,33	1.511,84	5.923,33	0,02%	55,36%	4.776,67
Preservacao e Conservacao Ambiental	6.200,00	10.700,00	1.511,84	5.923,33	1.511,84	5.923,33	0,02%	55,36%	4.776,67
AGRICULTURA	9.000,00	8.000,00	1.301,56	5.088,68	1.301,56	5.088,68	0,02%	63,61%	2.911,32
Defesa Sanitaria Animal	9.000,00	8.000,00	1.301,56	5.088,68	1.301,56	5.088,68	0,02%	63,61%	2.911,32
INDUSTRIA	7.400,00	7.400,00	718,92	2.851,19	718,92	2.851,19	0,01%	38,53%	4.548,81
Promocao Industrial	7.400,00	7.400,00	718,92	2.851,19	718,92	2.851,19	0,01%	38,53%	4.548,81
TRANSPORTE	58.200,00	58.200,00	8.355,95	31.973,99	8.355,95	31.973,99	0,11%	54,94%	26.226,01
Transporte Rodoviario	58.200,00	58.200,00	8.355,95	31.973,99	8.355,95	31.973,99	0,11%	54,94%	26.226,01

Continua (4/5)

*Prefeitura Municipal de Não-Me-Toque - Consolidação Geral*  
**RELATÓRIO RESUMIDO DA EXECUÇÃO ORÇAMENTÁRIA**  
**DEMONSTRATIVO DA EXECUÇÃO DAS DESPESAS POR FUNÇÃO / SUBFUNÇÃO**  
**ORÇAMENTO FISCAL E DA SEGURIDADE SOCIAL**  
**JANEIRO A AGOSTO 2013 / BIMESTRE JULHO - AGOSTO**


*Continuação (5/5)*


RREO - Anexo 2 (LRF, Art. 52, inciso II, alínea "c")


R\$ Reais

Função / Subfunção	Dotação Inicial	Dotação Atualizada (a)	Despesas Empenhadas		Despesas Liquidadas				Saldo (a-b)
			No Bimestre	Até o Bimestre	No Bimestre	Até o Bimestre (b)	% (b/total b)	% (b/a)	
DESPORTO E LAZER	7.700,00	7.700,00	545,28	2.118,52	545,28	2.118,52	0,01%	27,51%	5.581,48
Lazer	7.700,00	7.700,00	545,28	2.118,52	545,28	2.118,52	0,01%	27,51%	5.581,48
ENCARGOS ESPECIAIS	3.122.600,00	3.107.728,14	463.540,54	1.835.347,22	464.020,36	1.834.073,13	6,31%	59,02%	1.273.655,01
Outros Encargos Especiais	3.122.600,00	3.107.728,14	463.540,54	1.835.347,22	464.020,36	1.834.073,13	6,31%	59,02%	1.273.655,01
<b>TOTAL</b>	<b>5.097.500,00</b>	<b>4.890.853,14</b>	<b>734.677,55</b>	<b>2.908.101,40</b>	<b>735.438,03</b>	<b>2.906.021,72</b>	<b>10,00%</b>	<b>59,42%</b>	<b>1.984.831,42</b>

Fonte: Sistema Thema/GRP, Unidade Responsável PREFEITURA MUNICIPAL DE NÃO-ME-TOQUE, Data da emissão 23 de Setembro de 2013 e hora da emissão 10h e 56m

  
 Antonio Vicente Piva  
 Prefeito Municipal  
 CPF 270.946.930-87

  
 Naor Orlando Kumpel  
 Secretário de Finanças  
 CPF 253.705.450-49

  
 Mirian Rosvita Schumann  
 Tec. Contabilidade CRC/RS 074237.0-4  
 CPF 671.282.890-20