

Prefeitura Municipal de Não-Me-Toque

RELATÓRIO RESUMIDO DA EXECUÇÃO ORÇAMENTÁRIA  
**DEMONSTRATIVO DA EXECUÇÃO DAS DESPESAS POR FUNÇÃO / SUBFUNÇÃO**  
 ORÇAMENTO FISCAL E DA SEGURIDADE SOCIAL  
**JANEIRO A ABRIL 2013 / BIMESTRE MARÇO - ABRIL**

RREO - Anexo 2 (LRF, Art. 52, inciso II, alínea "c")

R\$ Reais

Função / Subfunção	Dotação Inicial	Dotação Atualizada (a)	Despesas Empenhadas		Despesas Liquidadas				Saldo (a-b)
			No Bimestre	Até o Bimestre	No Bimestre	Até o Bimestre (b)	% (b/total b)	% (b/a)	
<b>DESPESAS (Exceto intra-orçamentárias) (I)</b>	<b>49.409.300,00</b>	<b>50.707.656,97</b>	<b>6.026.662,86</b>	<b>18.856.631,44</b>	<b>6.252.352,30</b>	<b>11.586.644,37</b>	<b>89,02%</b>	<b>22,85%</b>	<b>39.121.012,60</b>
<b>LEGISLATIVA</b>	<b>2.081.000,00</b>	<b>2.081.000,00</b>	<b>255.585,79</b>	<b>637.311,73</b>	<b>268.186,69</b>	<b>476.636,37</b>	<b>3,66%</b>	<b>22,90%</b>	<b>1.604.363,63</b>
Acao Legislativa	2.081.000,00	2.081.000,00	255.585,79	637.311,73	268.186,69	476.636,37	3,66%	22,90%	1.604.363,63
<b>ADMINISTRACAO</b>	<b>4.797.700,00</b>	<b>4.839.075,60</b>	<b>691.712,72</b>	<b>2.098.926,74</b>	<b>712.674,14</b>	<b>1.395.957,72</b>	<b>10,73%</b>	<b>28,85%</b>	<b>3.443.117,88</b>
Administracao Geral	3.827.300,00	3.922.675,60	548.544,80	1.756.331,63	575.769,15	1.130.760,30	8,69%	28,83%	2.791.915,30
Administracao Financeira	575.600,00	555.600,00	87.494,39	162.777,41	88.715,78	161.577,84	1,24%	29,08%	394.022,16
Normatizacao e Fiscalizacao	10.900,00	10.900,00	0,00	130,00	0,00	130,00	0,00%	1,19%	10.770,00
Formacao de Recursos Humanos	5.000,00	5.000,00	0,00	0,00	0,00	0,00	0,00%	0,00%	5.000,00
Administracao de Receitas	285.900,00	251.900,00	26.964,31	114.970,05	37.202,81	82.088,61	0,63%	32,59%	169.811,39
Comunicacao Social	93.000,00	93.000,00	28.709,22	64.717,65	10.986,40	21.400,97	0,16%	23,01%	71.599,03
<b>SEGURANCA PUBLICA</b>	<b>48.000,00</b>	<b>60.500,00</b>	<b>26.880,00</b>	<b>54.380,00</b>	<b>27.323,24</b>	<b>27.795,28</b>	<b>0,21%</b>	<b>45,94%</b>	<b>32.704,72</b>
Policimento	43.000,00	55.500,00	26.880,00	54.380,00	27.323,24	27.795,28	0,21%	50,08%	27.704,72
Defesa Civil	5.000,00	5.000,00	0,00	0,00	0,00	0,00	0,00%	0,00%	5.000,00
<b>ASSISTENCIA SOCIAL</b>	<b>1.680.000,00</b>	<b>1.680.000,00</b>	<b>171.117,14</b>	<b>795.615,41</b>	<b>227.712,50</b>	<b>425.029,42</b>	<b>3,27%</b>	<b>25,30%</b>	<b>1.254.970,58</b>
Administracao Geral	364.200,00	354.750,00	64.077,30	229.845,99	82.399,44	153.783,55	1,18%	43,35%	200.966,45
Assistencia ao Idoso	70.100,00	87.300,00	2.930,40	75.929,90	18.084,46	27.257,69	0,21%	31,22%	60.042,31
Assistencia ao Portador de Deficiencia	21.200,00	43.200,00	200,00	38.617,80	6.742,30	8.299,45	0,06%	19,21%	34.900,55
Assistencia à Crianca e ao Adolescente	568.000,00	551.000,00	54.835,05	293.238,36	63.810,44	102.781,51	0,79%	18,65%	448.218,49
Assistencia Comunitaria	656.500,00	643.750,00	49.074,39	157.983,36	56.675,86	132.907,22	1,02%	20,65%	510.842,78
<b>PREVIDENCIA SOCIAL</b>	<b>4.772.300,00</b>	<b>4.772.300,00</b>	<b>779.497,66</b>	<b>1.500.138,00</b>	<b>779.497,66</b>	<b>1.500.138,00</b>	<b>11,53%</b>	<b>31,43%</b>	<b>3.272.162,00</b>
Previdencia do Regime Estatutário	4.772.300,00	4.772.300,00	779.497,66	1.500.138,00	779.497,66	1.500.138,00	11,53%	31,43%	3.272.162,00
<b>SAUDE</b>	<b>7.759.500,00</b>	<b>7.787.251,65</b>	<b>889.507,92</b>	<b>3.176.366,88</b>	<b>1.008.901,10</b>	<b>1.898.591,69</b>	<b>14,59%</b>	<b>24,38%</b>	<b>5.888.659,96</b>
Administracao Geral	1.261.000,00	1.270.420,00	155.766,40	584.523,06	197.394,98	382.692,80	2,94%	30,12%	887.727,20
Atencao Básica	4.869.800,00	4.892.139,09	482.178,33	2.045.797,42	621.349,26	1.241.599,09	9,54%	25,38%	3.650.540,00
Assistencia Hospitalar e Ambulatorial	880.200,00	869.940,00	86.375,81	300.224,19	73.991,18	107.422,95	0,83%	12,35%	762.517,05
Suporte Profilatico e Terapeutico	626.400,00	626.400,00	151.038,63	202.483,58	99.192,25	126.140,32	0,97%	20,14%	500.259,68
Vigilancia Sanitaria	11.200,00	11.200,00	156,86	156,86	156,86	156,86	0,00%	1,40%	11.043,14
Vigilancia Epidemiologica	107.400,00	113.652,56	13.945,49	43.135,37	16.816,57	40.579,67	0,31%	35,71%	73.072,89
Alimentacao e Nutricao	3.500,00	3.500,00	46,40	46,40	0,00	0,00	0,00%	0,00%	3.500,00
<b>EDUCACAO</b>	<b>9.703.000,00</b>	<b>9.547.250,00</b>	<b>1.274.964,14</b>	<b>4.029.174,64</b>	<b>1.513.523,39</b>	<b>2.800.696,52</b>	<b>21,52%</b>	<b>29,34%</b>	<b>6.746.553,48</b>
Administracao Geral	777.000,00	776.500,00	103.230,65	287.280,84	119.129,78	230.475,57	1,77%	29,68%	546.024,43
Alimentacao e Nutricao	298.300,00	298.300,00	68.670,69	122.690,80	48.839,87	63.742,16	0,49%	21,37%	234.557,84
Ensino Fundamental	5.644.200,00	5.446.850,00	723.129,37	2.188.247,18	853.544,20	1.598.298,87	12,28%	29,34%	3.848.551,13

Continua (1/5)

DEMONSTRATIVO DA EXECUÇÃO DAS DESPESAS POR FUNÇÃO / SUBFUNÇÃO

ORÇAMENTO FISCAL E DA SEGURIDADE SOCIAL

JANEIRO A ABRIL 2013 / BIMESTRE MARÇO - ABRIL

RREO - Anexo 2 (LRF, Art. 52, inciso II, alínea "c")

R\$ Reais

Função / Subfunção	Dotação Inicial	Dotação Atualizada (a)	Despesas Empenhadas		Despesas Liquidadas				Saldo (a-b)
			No Bimestre	Até o Bimestre	No Bimestre	Até o Bimestre (b)	% (b/total b)	% (b/a)	
<b>EDUCACAO</b>	9.703.000,00	9.547.250,00	1.274.964,14	4.029.174,64	1.513.523,39	2.800.696,52	21,52%	29,34%	6.746.553,48
Ensino Medio	211.400,00	211.400,00	14.739,80	158.802,69	35.302,71	42.927,94	0,33%	20,31%	168.472,06
Educacao Infantil	2.677.800,00	2.720.700,00	365.193,63	1.235.895,13	450.448,83	852.993,98	6,55%	31,35%	1.867.706,02
Educacao de Jovens e Adultos	58.300,00	57.500,00	0,00	258,00	258,00	258,00	0,00%	0,45%	57.242,00
Educacao Especial	36.000,00	36.000,00	0,00	36.000,00	6.000,00	12.000,00	0,09%	33,33%	24.000,00
<b>CULTURA</b>	419.100,00	422.335,00	62.348,07	218.420,43	66.441,41	118.972,43	0,91%	28,17%	303.362,57
Patrimonio Historico,Artístico e Arqueo.	87.700,00	90.935,00	9.229,49	45.541,57	14.621,35	28.662,04	0,22%	31,52%	62.272,96
Difusao Cultural	331.400,00	331.400,00	53.118,58	172.878,86	51.820,06	90.310,39	0,69%	27,25%	241.089,61
<b>URBANISMO</b>	3.771.200,00	3.639.744,88	154.806,52	2.145.086,41	398.157,96	816.505,72	6,27%	22,43%	2.823.239,16
Infra-Estrutura Urbana	1.485.000,00	1.438.500,00	91.084,15	366.896,72	112.832,49	232.691,59	1,79%	16,18%	1.205.808,41
Servicos Urbanos	2.286.200,00	2.201.244,88	63.722,37	1.778.189,69	285.325,47	583.814,13	4,49%	26,52%	1.617.430,75
<b>HABITACAO</b>	903.300,00	1.049.100,00	56.327,02	141.999,06	60.098,18	116.362,70	0,89%	11,09%	932.737,30
Administracao Geral	345.200,00	343.450,00	49.221,17	120.646,21	53.372,33	101.165,62	0,78%	29,46%	242.284,38
Habitacao Rural	25.700,00	25.700,00	0,00	0,00	0,00	0,00	0,00%	0,00%	25.700,00
Habitacao Urbana	532.400,00	679.950,00	7.105,85	21.352,85	6.725,85	15.197,08	0,12%	2,24%	664.752,92
<b>SANEAMENTO</b>	413.100,00	495.628,30	203.619,32	229.402,39	90.806,49	116.589,56	0,90%	23,52%	379.038,74
Saneamento Basico Rural	177.100,00	199.720,30	68.763,93	75.362,48	5.600,30	12.198,85	0,09%	6,11%	187.521,45
Saneamento Basico Urbano	236.000,00	295.908,00	134.855,39	154.039,91	85.206,19	104.390,71	0,80%	35,28%	191.517,29
<b>GESTAO AMBIENTAL</b>	140.900,00	139.294,00	15.721,07	32.651,80	15.148,23	29.727,35	0,23%	21,34%	109.566,65
Preservacao e Conservacao Ambiental	140.900,00	139.294,00	15.721,07	32.651,80	15.148,23	29.727,35	0,23%	21,34%	109.566,65
<b>AGRICULTURA</b>	640.700,00	814.134,00	22.391,41	104.346,61	18.920,97	42.399,29	0,33%	5,21%	771.734,71
Administracao Geral	57.100,00	64.780,00	7.700,00	53.242,40	2.492,95	13.294,21	0,10%	20,52%	51.485,79
Promocao da Producao Vegetal	434.800,00	434.980,00	4.519,88	20.117,68	3.656,49	8.055,39	0,06%	1,85%	426.924,61
Defesa Sanitaria Animal	60.000,00	60.173,00	8.035,30	16.092,26	8.035,30	16.092,26	0,12%	26,74%	44.080,74
Abastecimento	28.900,00	31.700,00	2.136,23	10.097,43	4.736,23	4.897,43	0,04%	15,45%	26.802,57
Extensao Rural	59.900,00	222.501,00	0,00	4.796,84	0,00	60,00	0,00%	0,03%	222.441,00
<b>INDUSTRIA</b>	472.800,00	582.347,00	72.819,56	298.932,98	100.696,25	122.275,28	0,94%	21,00%	460.071,72
Promocao Industrial	267.300,00	376.847,00	47.113,03	264.720,56	74.989,72	92.009,36	0,71%	24,42%	284.837,64
Producao Industrial	205.500,00	205.500,00	25.706,53	34.212,42	25.706,53	30.265,92	0,23%	14,73%	175.234,08
<b>COMERCIO E SERVICOS</b>	284.800,00	251.270,00	14.937,22	176.316,39	140.644,15	167.685,18	1,29%	66,74%	83.584,82
Promocao Comercial	100.100,00	70.100,00	5.793,51	55.484,22	47.374,51	47.974,22	0,37%	68,44%	22.125,78
Turismo	184.700,00	181.170,00	9.143,71	120.832,17	93.269,64	119.710,96	0,92%	66,08%	61.459,04

Continua (2/5)

RELATÓRIO RESUMIDO DA EXECUÇÃO ORÇAMENTÁRIA  
**DEMONSTRATIVO DA EXECUÇÃO DAS DESPESAS POR FUNÇÃO / SUBFUNÇÃO**  
 ORÇAMENTO FISCAL E DA SEGURIDADE SOCIAL  
**JANEIRO A ABRIL 2013 / BIMESTRE MARÇO - ABRIL**

Continuação (3/5)

RREO - Anexo 2 (LRF, Art. 52, inciso II, alínea "c")

R\$ Reais

Função / Subfunção	Dotação Inicial	Dotação Atualizada (a)	Despesas Empenhadas		Despesas Liquidadas				Saldo (a-b)
			No Bimestre	Até o Bimestre	No Bimestre	Até o Bimestre (b)	% (b/total b)	% (b/a)	
TRANSPORTE	1.979.600,00	1.974.500,00	289.811,42	935.370,98	336.978,87	640.947,37	4,92%	32,46%	1.333.552,63
Transporte Rodoviário	1.979.600,00	1.974.500,00	289.811,42	935.370,98	336.978,87	640.947,37	4,92%	32,46%	1.333.552,63
DESPORTO E LAZER	1.371.000,00	1.397.203,00	66.781,05	378.541,54	96.542,90	179.277,54	1,38%	12,83%	1.217.925,46
Desporto Comunitario	1.120.300,00	1.141.850,00	37.159,57	243.339,12	68.721,06	124.541,12	0,96%	10,91%	1.017.308,88
Lazer	250.700,00	255.353,00	29.621,48	135.202,42	27.821,84	54.736,42	0,42%	21,44%	200.616,58
ENCARGOS ESPECIAIS	1.508.000,00	2.612.480,78	977.834,83	1.903.649,45	390.098,17	711.056,95	5,46%	27,22%	1.901.423,83
Serviço da Dívida Interna	773.000,00	1.872.296,40	917.600,00	1.757.166,15	329.863,34	564.573,65	4,34%	30,15%	1.307.722,75
Transferencias	0,00	5.084,38	0,00	5.084,38	0,00	5.084,38	0,04%	100,00%	0,00
Outros Encargos Especiais	735.000,00	735.100,00	60.234,83	141.398,92	60.234,83	141.398,92	1,09%	19,24%	593.701,08
Reserva de Contingência	256.000,00	158.142,76	0,00	0,00	0,00	0,00	0,00%	0,00%	158.142,76
Reserva de Contingência	256.000,00	158.142,76	0,00	0,00	0,00	0,00	0,00%	0,00%	158.142,76
Reserva de Contingência do RPPS	6.407.300,00	6.404.100,00	0,00	0,00	0,00	0,00	0,00%	0,00%	6.404.100,00
Reserva de Contingência do RPPS	6.407.300,00	6.404.100,00	0,00	0,00	0,00	0,00	0,00%	0,00%	6.404.100,00
DESPESAS (Intra-orçamentárias) (II)	5.097.500,00	5.100.880,00	724.508,28	1.429.878,56	724.325,51	1.429.019,04	10,98%	28,02%	3.671.860,96
TOTAL (III)=(I + II)	54.506.800,00	55.808.536,97	6.751.171,14	20.286.510,00	6.976.677,81	13.015.663,41	100,00%	23,32%	42.792.873,56

Função / Subfunção	Dotação Inicial	Dotação Atualizada (a)	Despesas Empenhadas		Despesas Liquidadas				Saldo (a-b)
			No Bimestre	Até o Bimestre	No Bimestre	Até o Bimestre (b)	% (b/total b)	% (b/a)	
DESPESAS (Intra-orçamentárias)	5.097.500,00	5.100.880,00	724.508,28	1.429.878,56	724.325,51	1.429.019,04	10,98%	28,02%	3.671.860,96
LEGISLATIVA	20.000,00	20.000,00	1.692,04	3.296,90	1.692,04	3.296,90	0,03%	16,48%	16.703,10
Acao Legislativa	20.000,00	20.000,00	1.692,04	3.296,90	1.692,04	3.296,90	0,03%	16,48%	16.703,10
ADMINISTRACAO	284.400,00	284.400,00	31.440,27	63.916,60	31.511,44	63.815,34	0,49%	22,44%	220.584,66
Administracao Geral	189.500,00	189.500,00	20.453,90	41.681,95	20.393,53	41.580,69	0,32%	21,94%	147.919,31
Administracao Financeira	61.100,00	61.100,00	7.961,64	15.583,34	8.093,18	15.583,34	0,12%	25,50%	45.516,66
Administracao de Receitas	33.800,00	33.800,00	3.024,73	6.651,31	3.024,73	6.651,31	0,05%	19,68%	27.148,69
ASSISTENCIA SOCIAL	66.800,00	66.800,00	8.869,30	16.011,04	8.869,30	16.011,04	0,12%	23,97%	50.788,96
Administracao Geral	22.500,00	22.500,00	4.526,66	7.176,03	4.526,66	7.176,03	0,06%	31,89%	15.323,97
Assistencia à Crianca e ao Adolescente	4.900,00	4.900,00	698,72	1.487,19	698,72	1.487,19	0,01%	30,35%	3.412,81

Continua (3/5)

DEMONSTRATIVO DA EXECUÇÃO DAS DESPESAS POR FUNÇÃO / SUBFUNÇÃO

ORÇAMENTO FISCAL E DA SEGURIDADE SOCIAL

JANEIRO A ABRIL 2013 / BIMESTRE MARÇO - ABRIL

RREO - Anexo 2 (LRF, Art. 52, inciso II, alínea "c")

R\$ Reais

Função / Subfunção	Dotação Inicial	Dotação Atualizada (a)	Despesas Empenhadas		Despesas Liquidadas				Saldo (a-b)
			No Bimestre	Até o Bimestre	No Bimestre	Até o Bimestre (b)	% (b/total b)	% (b/a)	
ASSISTENCIA SOCIAL	66.800,00	66.800,00	8.869,30	16.011,04	8.869,30	16.011,04	0,12%	23,97%	50.788,96
Assistencia Comunitaria	39.400,00	39.400,00	3.643,92	7.347,82	3.643,92	7.347,82	0,06%	18,65%	32.052,18
SAUDE	363.700,00	367.080,00	54.068,42	106.735,09	54.068,42	106.735,09	0,82%	29,08%	260.344,91
Administracao Geral	54.000,00	54.000,00	8.792,76	17.199,38	8.792,76	17.199,38	0,13%	31,85%	36.800,62
Atencao Basica	305.000,00	303.935,89	43.030,57	84.997,08	43.030,57	84.997,08	0,65%	27,97%	218.938,81
Assistencia Hospitalar e Ambulatorial	4.700,00	9.144,11	2.245,09	4.538,63	2.245,09	4.538,63	0,03%	49,63%	4.605,48
EDUCACAO	1.066.700,00	1.066.700,00	147.071,61	290.191,37	146.782,12	289.824,55	2,23%	27,17%	776.875,45
Administracao Geral	89.000,00	89.000,00	10.403,31	19.326,80	10.403,31	19.326,80	0,15%	21,72%	69.673,20
Alimentacao e Nutricao	10.500,00	10.500,00	1.544,83	2.999,65	1.544,83	2.999,65	0,02%	28,57%	7.500,35
Ensino Fundamental	675.700,00	675.700,00	95.257,99	189.186,84	94.968,50	188.836,94	1,45%	27,95%	486.863,06
Ensino Medio	5.200,00	5.200,00	741,27	1.461,68	741,27	1.461,68	0,01%	28,11%	3.738,32
Educacao Infantil	281.600,00	281.600,00	39.124,21	77.216,40	39.124,21	77.199,48	0,59%	27,41%	204.400,52
Educacao de Jovens e Adultos	4.700,00	4.700,00	0,00	0,00	0,00	0,00	0,00%	0,00%	4.700,00
CULTURA	32.700,00	32.700,00	4.860,62	9.634,03	4.860,62	9.634,03	0,07%	29,46%	23.065,97
Patrimonio Historico, Artístico e Arqueo.	9.900,00	9.900,00	1.542,37	3.081,90	1.542,37	3.081,90	0,02%	31,13%	6.818,10
Difusao Cultural	22.800,00	22.800,00	3.318,25	6.552,13	3.318,25	6.552,13	0,05%	28,74%	16.247,87
URBANISMO	36.300,00	36.300,00	4.460,47	9.127,35	4.460,47	9.127,35	0,07%	25,14%	27.172,65
Infra-Estrutura Urbana	27.200,00	27.200,00	3.355,60	6.877,85	3.355,60	6.877,85	0,05%	25,29%	20.322,15
Servicos Urbanos	9.100,00	9.100,00	1.104,87	2.249,50	1.104,87	2.249,50	0,02%	24,72%	6.850,50
HABITACAO	13.000,00	13.000,00	2.294,39	4.237,86	2.294,39	4.237,86	0,03%	32,60%	8.762,14
Administracao Geral	13.000,00	13.000,00	2.294,39	4.237,86	2.294,39	4.237,86	0,03%	32,60%	8.762,14
SANEAMENTO	2.800,00	2.800,00	350,60	685,77	350,60	685,77	0,01%	24,49%	2.114,23
Saneamento Basico Urbano	2.800,00	2.800,00	350,60	685,77	350,60	685,77	0,01%	24,49%	2.114,23
GESTAO AMBIENTAL	6.200,00	6.200,00	1.437,26	2.908,14	1.437,26	2.908,14	0,02%	46,91%	3.291,86
Preservacao e Conservacao Ambiental	6.200,00	6.200,00	1.437,26	2.908,14	1.437,26	2.908,14	0,02%	46,91%	3.291,86
AGRICULTURA	9.000,00	9.000,00	1.271,90	2.501,48	1.271,90	2.501,48	0,02%	27,79%	6.498,52
Defesa Sanitaria Animal	9.000,00	9.000,00	1.271,90	2.501,48	1.271,90	2.501,48	0,02%	27,79%	6.498,52
INDUSTRIA	7.400,00	7.400,00	666,47	1.413,35	666,47	1.413,35	0,01%	19,10%	5.986,65
Promocao Industrial	7.400,00	7.400,00	666,47	1.413,35	666,47	1.413,35	0,01%	19,10%	5.986,65
TRANSPORTE	58.200,00	58.200,00	7.882,33	15.530,37	7.882,33	15.530,37	0,12%	26,68%	42.669,63
Transporte Rodoviario	58.200,00	58.200,00	7.882,33	15.530,37	7.882,33	15.530,37	0,12%	26,68%	42.669,63

Continua (4/5)

DEMONSTRATIVO DA EXECUÇÃO DAS DESPESAS POR FUNÇÃO / SUBFUNÇÃO

ORÇAMENTO FISCAL E DA SEGURIDADE SOCIAL


JANEIRO A ABRIL 2013 / BIMESTRE MARÇO - ABRIL


RREO - Anexo 2 (LRF, Art. 52, inciso II, alínea "c")


R\$ Reais

Função / Subfunção	Dotação Inicial	Dotação Atualizada (a)	Despesas Empenhadas		Despesas Liquidadas				Saldo (a-b)
			No Bimestre	Até o Bimestre	No Bimestre	Até o Bimestre (b)	% (b/total b)	% (b/a)	
DESPORTO E LAZER	7.700,00	7.700,00	533,33	1.028,72	533,33	1.028,72	0,01%	13,36%	6.671,28
Lazer	7.700,00	7.700,00	533,33	1.028,72	533,33	1.028,72	0,01%	13,36%	6.671,28
ENCARGOS ESPECIAIS	3.122.600,00	3.122.600,00	457.609,27	902.660,49	457.644,82	902.269,05	6,93%	28,89%	2.220.330,95
Outros Encargos Especiais	3.122.600,00	3.122.600,00	457.609,27	902.660,49	457.644,82	902.269,05	6,93%	28,89%	2.220.330,95
<b>TOTAL</b>	<b>5.097.500,00</b>	<b>5.100.880,00</b>	<b>724.508,28</b>	<b>1.429.878,56</b>	<b>724.325,51</b>	<b>1.429.019,04</b>	<b>10,98%</b>	<b>28,02%</b>	<b>3.671.860,96</b>

Fonte: Sistema Thema/GRP, Unidade Responsável PREFEITURA MUNICIPAL DE NÃO-ME-TOQUE, Data da emissão 27 de Maio de 2013 e hora da emissão 05h e 41m

  
 Antonio Vicente Piva  
 Prefeito Municipal  
 CPF 270.946.930-87

  
 Naor Orlando Kumpel  
 Secretário de Finanças  
 CPF 253.705.450-49

  
 Mirian Rosvita Schumann  
 Tec. Contabilidade CRC/RS 074237/0-4  
 CPF 671.282.890-20