

Prefeitura Municipal de Não-Me-Toque

RELATÓRIO RESUMIDO DA EXECUÇÃO ORÇAMENTÁRIA
 DEMONSTRATIVO DA EXECUÇÃO DAS DESPESAS POR FUNÇÃO / SUBFUNÇÃO
 ORÇAMENTO FISCAL E DA SEGURIDADE SOCIAL
 JANEIRO A DEZEMBRO 2012 / BIMESTRE NOVEMBRO - DEZEMBRO

LRF, Art. 52, inciso II, alínea "c" - Anexo II

R\$ Reais

Função / Subfunção	Dotação Inicial	Dotação Atualizada	Despesas Empenhadas		Despesas Executadas					Saldo a Executar
					Despesas Liquidadas		Inscritas em Restos a Pagar Não Processados	%	%	
			No Bimestre	Até o Bimestre	No Bimestre	Até o Bimestre				
DESPESAS (Exceto intra-orçamentárias) (I)	44.837.900,00	47.368.253,87	3.472.751,89	36.169.783,74	5.531.996,35	35.118.673,11	1.051.110,63	91,74%	76,36%	11.198.470,13
LEGISLATIVA	1.949.500,00	1.949.500,00	190.061,43	1.364.495,52	246.845,25	1.362.457,29	2.038,23	3,46%	69,99%	585.004,48
Acao Legislativa	1.949.500,00	1.949.500,00	190.061,43	1.364.495,52	246.845,25	1.362.457,29	2.038,23	3,46%	69,99%	585.004,48
ADMINISTRACAO	4.462.600,00	4.608.536,18	362.183,77	4.128.420,20	578.830,26	4.111.466,57	16.953,63	10,47%	89,58%	480.115,98
Administracao Geral	3.581.800,00	3.712.206,46	278.646,21	3.323.520,90	461.205,63	3.309.530,37	13.990,53	8,43%	89,53%	388.685,56
Administracao Financeira	515.900,00	512.829,00	68.974,51	475.172,42	70.499,82	475.172,42	0,00	1,21%	92,66%	37.656,58
Normatizacao e Fiscalizacao	15.500,00	8.420,00	0,00	315,00	0,00	315,00	0,00	0,00%	3,74%	8.105,00
Formacao de Recursos Humanos	4.800,00	10.564,72	0,00	10.040,00	0,00	10.040,00	0,00	0,03%	95,03%	524,72
Administracao de Receitas	260.600,00	273.570,00	35.557,00	249.524,90	44.065,43	246.561,80	2.963,10	0,63%	91,21%	24.045,10
Comunicacao Social	84.000,00	90.946,00	-20.993,95	69.846,98	3.059,38	69.846,98	0,00	0,18%	76,80%	21.099,02
SEGURANCA PUBLICA	9.200,00	33.956,00	2.789,97	28.806,36	5.157,20	28.806,36	0,00	0,07%	84,83%	5.149,64
Policiamento	9.200,00	28.956,00	2.789,97	28.806,36	5.157,20	28.806,36	0,00	0,07%	99,48%	149,64
Defesa Civil	0,00	5.000,00	0,00	0,00	0,00	0,00	0,00	0,00%	0,00%	5.000,00
ASSISTENCIA SOCIAL	1.451.800,00	1.435.980,62	120.341,62	1.230.884,63	205.638,97	1.229.972,48	912,15	3,12%	85,72%	205.095,99
Administracao Geral	350.900,00	332.731,00	29.779,98	284.732,92	47.644,10	284.732,92	0,00	0,72%	85,57%	47.998,08
Assistencia ao Idoso	61.100,00	57.310,00	357,00	52.598,34	7.525,12	52.598,34	0,00	0,13%	91,78%	4.711,66
Assistencia ao Portador de Deficiencia	22.300,00	22.261,00	0,00	18.730,51	3.657,30	17.818,36	912,15	0,05%	84,14%	3.530,49
Assistencia à Crianca e ao Adolescente	372.100,00	417.269,00	18.333,99	363.222,55	62.922,91	363.222,55	0,00	0,92%	87,05%	54.046,45
Assistencia Comunitaria	645.400,00	606.409,62	71.870,65	511.600,31	83.889,54	511.600,31	0,00	1,30%	84,37%	94.809,31
PREVIDENCIA SOCIAL	3.841.000,00	4.145.125,00	855.577,48	4.119.687,24	855.577,48	4.119.687,24	0,00	10,45%	99,39%	25.437,76
Previdencia do Regime Estatutário	3.841.000,00	4.145.125,00	855.577,48	4.119.687,24	855.577,48	4.119.687,24	0,00	10,45%	99,39%	25.437,76
SAUDE	6.807.300,00	7.113.512,00	622.979,36	6.048.325,55	905.579,11	5.859.691,88	188.633,67	15,34%	85,03%	1.065.186,45
Administracao Geral	1.156.800,00	1.236.959,00	69.190,15	1.043.976,40	131.147,77	1.043.976,40	0,00	2,65%	84,40%	192.982,60
Atencao Basica	4.636.900,00	4.676.344,00	512.930,17	3.983.787,89	693.724,48	3.802.413,49	181.374,40	10,10%	85,19%	692.556,11
Assistencia Hospitalar e Ambulatorial	349.600,00	436.203,50	21.459,83	362.969,17	53.531,90	361.664,49	1.304,68	0,92%	83,21%	73.234,33
Suporte Profilatico e Terapeutico	582.100,00	667.100,00	9.720,34	581.622,35	15.856,24	575.667,76	5.954,59	1,48%	87,19%	85.477,65
Vigilancia Sanitaria	8.500,00	9.030,00	887,00	5.118,56	887,00	5.118,56	0,00	0,01%	56,68%	3.911,44
Vigilancia Epidemiologica	70.600,00	85.075,50	8.791,87	69.165,90	10.431,72	69.165,90	0,00	0,18%	81,30%	15.909,60
Alimentacao e Nutricao	2.800,00	2.800,00	0,00	1.685,28	0,00	1.685,28	0,00	0,00%	60,19%	1.114,72

Continua (1/5)

DEMONSTRATIVO DA EXECUÇÃO DAS DESPESAS POR FUNÇÃO / SUBFUNÇÃO

ORÇAMENTO FISCAL E DA SEGURIDADE SOCIAL

JANEIRO A DEZEMBRO 2012 / BIMESTRE NOVEMBRO - DEZEMBRO

LRP, Art. 52, inciso II, alínea "c" - Anexo II

R\$ Reais

Função / Subfunção	Dotação Inicial	Dotação Atualizada	Despesas Empenhadas		Despesas Executadas					Saldo a Executar
					Despesas Liquidadas		Inscritas em Restos a Pagar Não Processados	%	%	
			No Bimestre	Até o Bimestre	No Bimestre	Até o Bimestre				
EDUCACAO	9.728.000,00	10.118.279,82	1.424.936,60	9.180.928,45	1.726.866,13	9.121.416,35	59.512,10	23,29%	90,74%	937.351,37
Administracao Geral	759.200,00	761.198,00	79.381,38	693.632,74	94.404,05	687.232,74	6.400,00	1,76%	91,12%	67.565,26
Alimentacao e Nutricao	292.200,00	301.275,00	6.306,86	276.643,21	52.944,01	276.643,21	0,00	0,70%	91,82%	24.631,79
Ensino Fundamental	5.851.800,00	6.033.468,88	1.015.676,19	5.378.824,03	1.102.160,47	5.325.712,83	53.111,20	13,64%	89,15%	654.644,85
Ensino Medio	243.500,00	236.841,00	-14.790,37	205.503,94	35.485,39	205.503,94	0,00	0,52%	86,77%	31.337,06
Educacao Infantil	2.547.000,00	2.751.196,94	338.362,54	2.592.024,53	433.297,18	2.592.023,63	0,90	6,57%	94,21%	159.172,41
Educacao Especial	34.300,00	34.300,00	0,00	34.300,00	8.575,03	34.300,00	0,00	0,09%	100,00%	0,00
CULTURA	443.100,00	399.087,70	23.496,99	357.585,19	46.736,03	357.585,19	0,00	0,91%	89,60%	41.502,51
Patrimonio Historico,Artístico e Arqueo.	105.100,00	86.270,00	1.605,19	67.642,59	8.259,79	67.642,59	0,00	0,17%	78,41%	18.627,41
Difusao Cultural	338.000,00	312.817,70	21.891,80	289.942,60	38.476,24	289.942,60	0,00	0,74%	92,69%	22.875,10
URBANISMO	3.198.100,00	3.774.074,61	-64.919,52	3.228.917,78	369.500,10	2.773.480,86	455.436,92	8,19%	85,56%	545.156,83
Infra-Estrutura Urbana	1.370.200,00	1.947.568,42	-82.972,12	1.439.593,70	72.229,40	1.012.848,93	426.744,77	3,65%	73,92%	507.974,72
Servicos Urbanos	1.827.900,00	1.826.506,19	18.052,60	1.789.324,08	297.270,70	1.760.631,93	28.692,15	4,54%	97,96%	37.182,11
HABITACAO	878.600,00	977.407,85	31.084,18	700.769,09	46.025,75	450.570,00	250.199,09	1,78%	71,70%	276.638,76
Administracao Geral	303.700,00	365.969,00	31.379,94	298.588,90	36.255,05	287.804,90	10.784,00	0,76%	81,59%	67.380,10
Habitacao Rural	58.000,00	16.600,00	13,70	5.013,70	13,70	5.013,70	0,00	0,01%	30,20%	11.586,30
Habitacao Urbana	516.900,00	594.838,85	-309,46	397.166,49	9.757,00	157.751,40	239.415,09	1,01%	66,77%	197.672,36
SANEAMENTO	539.900,00	594.787,42	-139.201,57	272.155,92	5.934,22	263.153,73	9.002,19	0,69%	45,76%	322.631,50
Saneamento Basico Rural	64.500,00	110.716,60	100,00	90.071,95	100,00	90.071,95	0,00	0,23%	81,35%	20.644,65
Saneamento Basico Urbano	475.400,00	484.070,82	-139.301,57	182.083,97	5.834,22	173.081,78	9.002,19	0,46%	37,62%	301.986,85
GESTAO AMBIENTAL	121.400,00	137.262,04	16.816,64	123.386,24	18.442,59	123.386,24	0,00	0,31%	89,89%	13.875,80
Preservacao e Conservacao Ambiental	121.400,00	137.262,04	16.816,64	123.386,24	18.442,59	123.386,24	0,00	0,31%	89,89%	13.875,80
AGRICULTURA	196.400,00	478.445,85	24.482,73	312.072,59	40.579,00	308.207,29	3.865,30	0,79%	65,23%	166.373,26
Administracao Geral	85.500,00	78.814,00	14.676,43	72.576,71	30.772,70	68.711,41	3.865,30	0,18%	92,09%	6.237,29
Promocao da Producao Vegetal	26.700,00	194.949,85	523,02	173.352,58	523,02	173.352,58	0,00	0,44%	88,92%	21.597,27
Defesa Sanitaria Animal	65.200,00	65.772,00	9.216,68	50.455,26	9.216,68	50.455,26	0,00	0,13%	76,71%	15.316,74
Abastecimento	12.900,00	14.200,00	66,60	9.428,48	66,60	9.428,48	0,00	0,02%	66,40%	4.771,52
Extensao Rural	6.100,00	124.710,00	0,00	6.259,56	0,00	6.259,56	0,00	0,02%	5,02%	118.450,44
INDUSTRIA	518.500,00	771.835,82	19.463,80	450.266,77	38.697,82	450.266,77	0,00	1,14%	58,34%	321.569,05
Promocao Industrial	373.000,00	629.535,82	-866,78	346.932,76	15.717,49	346.932,76	0,00	0,88%	55,11%	282.603,06

Continua (2/5)

RELATÓRIO RESUMIDO DA EXECUÇÃO ORÇAMENTÁRIA
 DEMONSTRATIVO DA EXECUÇÃO DAS DESPESAS POR FUNÇÃO / SUBFUNÇÃO
 ORÇAMENTO FISCAL E DA SEGURIDADE SOCIAL
 JANEIRO A DEZEMBRO 2012 / BIMESTRE NOVEMBRO - DEZEMBRO

LRF, Art. 52, inciso II, alínea "c" - Anexo II

R\$ Reais

Função / Subfunção	Dotação Inicial	Dotação Atualizada	Despesas Empenhadas		Despesas Executadas					Saldo a Executar
					Despesas Liquidadas		Inscritas em Restos a Pagar Não Processados	%	%	
			No Bimestre	Até o Bimestre	No Bimestre	Até o Bimestre				
INDUSTRIA	518.500,00	771.835,82	19.463,80	450.266,77	38.697,82	450.266,77	0,00	1,14%	58,34%	321.569,05
Producao Industrial	145.500,00	142.300,00	20.330,58	103.334,01	22.980,33	103.334,01	0,00	0,26%	72,62%	38.965,99
COMERCIO E SERVICOS	701.900,00	491.721,00	14.010,27	346.773,25	68.570,64	298.023,25	48.750,00	0,88%	70,52%	144.947,75
Promocao Comercial	108.000,00	111.794,85	29.293,03	97.637,63	29.293,03	97.637,63	0,00	0,25%	87,34%	14.157,22
Turismo	593.900,00	379.926,15	-15.282,76	249.135,62	39.277,61	200.385,62	48.750,00	0,63%	65,57%	130.790,53
COMUNICACOES	381.500,00	7.000,00	0,00	3.500,00	0,00	3.500,00	0,00	0,01%	50,00%	3.500,00
Tecnologia da Informatizacao	381.500,00	7.000,00	0,00	3.500,00	0,00	3.500,00	0,00	0,01%	50,00%	3.500,00
TRANSPORTE	2.282.400,00	3.035.267,16	-115.352,71	2.545.957,39	96.108,19	2.545.257,39	700,00	6,46%	83,88%	489.309,77
Transporte Rodoviario	2.282.400,00	3.035.267,16	-115.352,71	2.545.957,39	96.108,19	2.545.257,39	700,00	6,46%	83,88%	489.309,77
DESPORTO E LAZER	705.200,00	927.572,00	-4.927,47	660.762,40	71.035,24	645.655,05	15.107,35	1,68%	71,24%	266.809,60
Desporto Comunitario	464.900,00	678.715,00	-10.001,71	440.029,72	40.241,35	424.922,37	15.107,35	1,12%	64,83%	238.685,28
Lazer	240.300,00	248.857,00	5.074,24	220.732,68	30.793,89	220.732,68	0,00	0,56%	88,70%	28.124,32
ENCARGOS ESPECIAIS	1.204.300,00	1.304.502,80	88.928,32	1.066.089,17	205.872,37	1.066.089,17	0,00	2,70%	81,72%	238.413,63
Servico da Divida Interna	733.300,00	732.800,00	18.081,34	520.103,95	135.025,39	520.103,95	0,00	1,32%	70,97%	212.696,05
Transferencias	0,00	63.277,80	0,00	63.277,80	0,00	63.277,80	0,00	0,16%	100,00%	0,00
Outros Encargos Especiais	471.000,00	508.425,00	70.846,98	482.707,42	70.846,98	482.707,42	0,00	1,22%	94,94%	25.717,58
Reserva de Contingência	233.200,00	191.385,00	0,00	0,00	0,00	0,00	0,00	0,00%	0,00%	191.385,00
Reserva de Contingência	233.200,00	191.385,00	0,00	0,00	0,00	0,00	0,00	0,00%	0,00%	191.385,00
Reserva de Contingência do RPPS	5.184.000,00	4.873.015,00	0,00	0,00	0,00	0,00	0,00	0,00%	0,00%	4.873.015,00
Reserva de Contingência do RPPS	5.184.000,00	4.873.015,00	0,00	0,00	0,00	0,00	0,00	0,00%	0,00%	4.873.015,00
DESPESAS (Intra-orçamentárias) (II)	4.374.100,00	4.331.967,00	3.658,85	3.256.888,09	3.658,85	3.256.888,09	0,00	8,26%	75,18%	1.075.078,91
TOTAL (III)=(I + II)	49.212.000,00	51.700.220,87	3.476.410,74	39.426.671,83	5.535.655,20	38.375.561,20	1.051.110,63	100,00%	76,26%	12.273.549,04

DEMONSTRATIVO DA EXECUÇÃO DAS DESPESAS POR FUNÇÃO / SUBFUNÇÃO

ORÇAMENTO FISCAL E DA SEGURIDADE SOCIAL

JANEIRO A DEZEMBRO 2012 / BIMESTRE NOVEMBRO - DEZEMBRO

LRP, Art. 52, inciso II, alínea "c" - Anexo II

R\$ Reais

Função / Subfunção	Dotação Inicial	Dotação Atualizada	Despesas Empenhadas		Despesas Executadas					Saldo a Executar
					Despesas Liquidadas		Inscritas em Restos a Pagar Não Processados	%	%	
			No Bimestre	Até o Bimestre	No Bimestre	Até o Bimestre				
DESPESAS (Intra-orçamentárias)	4.374.100,00	4.331.967,00	3.658,85	3.256.888,09	3.658,85	3.256.888,09	0,00	8,26%	75,18%	1.075.078,91
LEGISLATIVA	17.000,00	17.000,00	3.658,85	15.659,76	3.658,85	15.659,76	0,00	0,04%	92,12%	1.340,24
Acao Legislativa	17.000,00	17.000,00	3.658,85	15.659,76	3.658,85	15.659,76	0,00	0,04%	92,12%	1.340,24
ADMINISTRACAO	202.600,00	206.331,00	0,00	147.795,97	0,00	147.795,97	0,00	0,37%	71,63%	58.535,03
Administracao Geral	134.600,00	135.650,00	0,00	94.791,52	0,00	94.791,52	0,00	0,24%	69,88%	40.858,48
Administracao Financeira	45.100,00	47.731,00	0,00	35.591,65	0,00	35.591,65	0,00	0,09%	74,57%	12.139,35
Administracao de Receitas	22.900,00	22.950,00	0,00	17.412,80	0,00	17.412,80	0,00	0,04%	75,87%	5.537,20
ASSISTENCIA SOCIAL	60.300,00	49.100,00	0,00	35.602,76	0,00	35.602,76	0,00	0,09%	72,51%	13.497,24
Administracao Geral	16.000,00	15.400,00	0,00	10.913,76	0,00	10.913,76	0,00	0,03%	70,87%	4.486,24
Assistencia à Crianca e ao Adolescente	3.900,00	4.500,00	0,00	3.378,64	0,00	3.378,64	0,00	0,01%	75,08%	1.121,36
Assistencia Comunitaria	40.400,00	29.200,00	0,00	21.310,36	0,00	21.310,36	0,00	0,05%	72,98%	7.889,64
SAUDE	326.400,00	337.600,00	0,00	259.821,21	0,00	259.821,21	0,00	0,66%	76,96%	77.778,79
Administracao Geral	50.400,00	50.400,00	0,00	36.769,19	0,00	36.769,19	0,00	0,09%	72,95%	13.630,81
Atencao Básica	261.200,00	272.400,00	0,00	212.605,91	0,00	212.605,91	0,00	0,54%	78,05%	59.794,09
Assistencia Hospitalar e Ambulatorial	14.800,00	14.800,00	0,00	10.446,11	0,00	10.446,11	0,00	0,03%	70,58%	4.353,89
EDUCACAO	953.100,00	972.220,00	0,00	689.712,53	0,00	689.712,53	0,00	1,75%	70,94%	282.507,47
Administracao Geral	66.800,00	67.000,00	0,00	49.057,94	0,00	49.057,94	0,00	0,12%	73,22%	17.942,06
Alimentacao e Nutricao	11.000,00	11.000,00	0,00	6.833,60	0,00	6.833,60	0,00	0,02%	62,12%	4.166,40
Ensino Fundamental	606.900,00	625.900,00	0,00	449.887,05	0,00	449.887,05	0,00	1,14%	71,88%	176.012,95
Ensino Medio	5.400,00	5.400,00	0,00	3.306,56	0,00	3.306,56	0,00	0,01%	61,23%	2.093,44
Educacao Infantil	263.000,00	262.920,00	0,00	180.627,38	0,00	180.627,38	0,00	0,46%	68,70%	82.292,62
CULTURA	29.400,00	30.220,00	0,00	23.007,97	0,00	23.007,97	0,00	0,06%	76,13%	7.212,03
Patrimonio Historico, Artístico e Arqueo.	9.100,00	9.240,00	0,00	7.041,44	0,00	7.041,44	0,00	0,02%	76,21%	2.198,56
Difusao Cultural	20.300,00	20.980,00	0,00	15.966,53	0,00	15.966,53	0,00	0,04%	76,10%	5.013,47
URBANISMO	29.000,00	29.600,00	0,00	21.914,06	0,00	21.914,06	0,00	0,06%	74,03%	7.685,94
Infra-Estrutura Urbana	22.300,00	22.500,00	0,00	16.780,23	0,00	16.780,23	0,00	0,04%	74,58%	5.719,77
Servicos Urbanos	6.700,00	7.100,00	0,00	5.133,83	0,00	5.133,83	0,00	0,01%	72,31%	1.966,17
HABITACAO	12.900,00	12.900,00	0,00	7.963,77	0,00	7.963,77	0,00	0,02%	61,73%	4.936,23
Administracao Geral	12.900,00	12.900,00	0,00	7.963,77	0,00	7.963,77	0,00	0,02%	61,73%	4.936,23

Continua (4/5)

DEMONSTRATIVO DA EXECUÇÃO DAS DESPESAS POR FUNÇÃO / SUBFUNÇÃO

ORÇAMENTO FISCAL E DA SEGURIDADE SOCIAL

JANEIRO A DEZEMBRO 2012 / BIMESTRE NOVEMBRO - DEZEMBRO

LRF, Art. 52, inciso II, alínea "c" - Anexo II

R\$ Reais

Função / Subfunção	Dotação Inicial	Dotação Atualizada	Despesas Empenhadas		Despesas Executadas					Saldo a Executar
					Despesas Liquidadas		Inscritas em Restos a Pagar Não Processados	%	%	
			No Bimestre	Até o Bimestre	No Bimestre	Até o Bimestre				
SANEAMENTO	1.900,00	2.050,00	0,00	1.533,44	0,00	1.533,44	0,00	0,00%	74,80%	516,56
Saneamento Basico Urbano	1.900,00	2.050,00	0,00	1.533,44	0,00	1.533,44	0,00	0,00%	74,80%	516,56
GESTAO AMBIENTAL	3.700,00	6.200,00	0,00	4.338,59	0,00	4.338,59	0,00	0,01%	69,98%	1.861,41
Preservacao e Conservacao Ambiental	3.700,00	6.200,00	0,00	4.338,59	0,00	4.338,59	0,00	0,01%	69,98%	1.861,41
AGRICULTURA	8.100,00	8.100,00	0,00	5.850,23	0,00	5.850,23	0,00	0,01%	72,23%	2.249,77
Defesa Sanitaria Animal	8.100,00	8.100,00	0,00	5.850,23	0,00	5.850,23	0,00	0,01%	72,23%	2.249,77
INDUSTRIA	3.600,00	4.160,00	0,00	3.162,20	0,00	3.162,20	0,00	0,01%	76,01%	997,80
Promocao Industrial	3.600,00	4.160,00	0,00	3.162,20	0,00	3.162,20	0,00	0,01%	76,01%	997,80
TRANSPORTE	41.300,00	46.415,00	0,00	35.251,45	0,00	35.251,45	0,00	0,09%	75,95%	11.163,55
Transporte Rodoviario	41.300,00	46.415,00	0,00	35.251,45	0,00	35.251,45	0,00	0,09%	75,95%	11.163,55
DESPORTO E LAZER	7.000,00	7.000,00	0,00	4.474,24	0,00	4.474,24	0,00	0,01%	63,92%	2.525,76
Lazer	7.000,00	7.000,00	0,00	4.474,24	0,00	4.474,24	0,00	0,01%	63,92%	2.525,76
ENCARGOS ESPECIAIS	2.677.800,00	2.603.071,00	0,00	2.000.799,91	0,00	2.000.799,91	0,00	5,07%	76,86%	602.271,09
Outros Encargos Especiais	2.677.800,00	2.603.071,00	0,00	2.000.799,91	0,00	2.000.799,91	0,00	5,07%	76,86%	602.271,09
TOTAL	4.374.100,00	4.331.967,00	3.658,85	3.256.888,09	3.658,85	3.256.888,09	0,00	8,26%	75,18%	1.075.078,91

Nota: Durante o exercício, somente as despesas liquidadas são consideradas executadas. No encerramento do exercício, as despesas não liquidadas inscritas em restos a pagar não processados são também consideradas executadas.


Dessa forma, para maior transparência, as despesas executadas estão segregadas em:


a) Despesas liquidadas, consideradas aquelas em que houve a entrega do material ou serviço, nos termos do art. 63 da Lei 4.320/64;


b) Despesas empenhadas mas não liquidadas, inscritas em Restos a Pagar não processados, consideradas liquidadas no encerramento do exercício, por força do art.35, inciso II da Lei 4.320/64.

Notas Explicativas:

Fonte: Sistema Thema/GRU Unidade Responsável PREFEITURA MUNICIPAL DE NÃO-ME-TOQUE, Data da emissão 15 de Abril de 2013 e hora da emissão 03h e 26m


Antonio Vicente Piva
Prefeito Municipal
CPF 270.946.930-87


Naor Orlando Kumpel
Secretario de Finanças
CPF 253.705.450-49


Mirian Rosvita Schumann
Tec. Contabilidade CRC/RS 074237/0-4
CPF 671.282.890-20