

Prefeitura Municipal de Não-Me-Toque - Consolidação Geral
RELATÓRIO RESUMIDO DA EXECUÇÃO ORÇAMENTÁRIA

DEMONSTRATIVO DA PROJEÇÃO ATUARIAL DO REGIME PRÓPRIO DE PREVIDÊNCIA DOS SERVIDORES

ORÇAMENTO DA SEGURIDADE SOCIAL

2015 a 2088

PLANO PREVIDENCIÁRIO

RREO - Anexo 10 (LRF, art. 53, § 1º, inciso II)

Reais

Exercício	Receitas Previdenciárias (a)	Despesas Previdenciárias (b)	Resultado Previdenciário (c) = (a-b)	Saldo Financeiro do Exercício (d) = ("d" exercício anterior) + (c)
2014	8.215.752,14	4.283.326,61	3.932.425,53	3.932.425,53
2015	9.782.653,01	7.336.132,11	2.446.520,90	6.378.946,43
2016	12.476.672,77	7.514.731,39	4.961.941,38	11.340.887,81
2017	12.965.771,45	7.840.340,26	5.125.431,19	16.466.319,00
2018	13.443.032,74	7.995.708,17	5.447.324,57	21.913.643,57
2019	13.970.255,05	8.354.130,85	5.616.124,20	27.529.767,77
2020	14.511.111,91	8.721.507,17	5.789.604,74	33.319.372,51
2021	15.046.698,24	8.960.553,38	6.086.144,86	39.405.517,37
2022	15.605.205,48	9.219.652,06	6.385.553,42	45.791.070,79
2023	16.177.772,96	9.434.034,81	6.743.738,15	52.534.808,94
2024	16.810.051,88	9.904.339,22	6.905.712,66	59.440.521,60
2025	17.420.407,22	10.131.292,04	7.289.115,18	66.729.636,78
2026	18.074.627,20	10.489.651,28	7.584.975,92	74.314.612,70
2027	18.753.307,78	10.878.070,57	7.875.237,21	82.189.849,91
2028	19.439.495,19	11.177.583,48	8.261.911,71	90.451.761,62
2029	20.215.109,70	11.931.742,94	8.283.366,76	98.735.128,38
2030	20.986.438,79	12.627.420,34	8.359.018,45	107.094.146,83
2031	21.680.539,76	12.720.089,06	8.960.450,70	116.054.597,53
2032	22.462.009,62	13.159.823,28	9.302.186,34	125.356.783,87
2033	23.224.590,06	13.298.644,92	9.925.945,14	135.282.729,01
2034	24.042.572,23	13.546.045,05	10.496.527,18	145.779.256,19
2035	24.904.152,94	13.840.207,88	11.063.945,06	156.843.201,25
2036	25.842.099,31	14.416.238,52	11.425.860,79	168.269.062,04
2037	26.818.857,44	15.093.660,85	11.725.196,59	179.994.258,63
2038	27.791.485,95	15.592.259,75	12.199.226,20	192.193.484,83
2039	28.806.131,49	16.166.469,75	12.639.661,74	204.833.146,57
2040	29.785.595,09	16.278.946,90	13.506.648,19	218.339.794,76
2041	21.350.920,87	16.596.011,85	4.754.909,02	223.094.703,78
2042	21.743.921,00	16.871.943,05	4.871.977,95	227.966.681,73
2043	22.082.690,19	16.702.937,05	5.379.753,14	233.346.434,87
2044	22.535.936,78	17.126.496,95	5.409.439,83	238.755.874,70
2045	22.986.406,77	17.509.876,43	5.476.530,34	244.232.405,04
2046	23.443.056,35	17.900.903,83	5.542.152,52	249.774.557,56
2047	23.905.833,73	18.299.722,34	5.606.111,39	255.380.668,95
2048	24.378.807,84	18.735.990,84	5.642.817,00	261.023.485,95
2049	24.852.179,31	19.151.274,12	5.700.905,19	266.724.391,14
2050	25.331.340,01	19.574.800,30	5.756.539,71	272.480.930,85
2051	25.816.181,52	20.006.723,22	5.809.458,30	278.290.389,15
2052	26.306.580,32	20.447.199,51	5.859.380,81	284.149.769,96
2053	26.802.396,72	20.896.388,57	5.906.008,15	290.055.778,11
2054	27.295.609,46	21.298.279,01	5.997.330,45	296.053.108,56
2055	27.804.552,34	21.764.540,76	6.040.011,58	302.093.120,14
2056	28.310.498,88	22.182.126,72	6.128.372,16	308.221.492,30
2057	28.832.315,12	22.666.082,84	6.166.232,28	314.387.724,58
2058	29.350.685,36	23.099.945,97	6.250.739,39	320.638.463,97
2059	29.885.021,19	23.602.240,12	6.282.781,07	326.921.245,04
2060	30.415.396,89	24.052.982,90	6.362.413,99	333.283.659,03
2061	30.956.768,75	24.538.465,75	6.418.303,00	339.701.962,03
2062	31.500.380,53	25.006.174,95	6.494.205,58	346.196.167,61
2063	32.051.133,40	25.482.394,26	6.568.739,14	352.764.906,75
2064	28.973.568,82	25.967.273,76	3.006.295,06	355.771.201,81
2065	29.251.230,49	26.527.135,82	2.724.094,67	358.495.296,48
2066	29.513.419,40	27.030.788,85	2.482.630,55	360.977.927,03

Continua (1/2)

DEMONSTRATIVO DA PROJEÇÃO ATUARIAL DO REGIME PRÓPRIO DE PREVIDÊNCIA DOS SERVIDORES

ORÇAMENTO DA SEGURIDADE SOCIAL

2015 a 2088


PLANO PREVIDENCIÁRIO


RREO - Anexo 10 (LRF, art. 53, § 1º, inciso II)


Reais

Exercício	Receitas Previdenciárias (a)	Despesas Previdenciárias (b)	Resultado Previdenciário (c) = (a-b)	Saldo Financeiro do Exercício (d) = ("d" exercício anterior) + (c)
2067	29.762.601,61	27.504.420,37	2.258.181,24	363.236.108,27
2068	29.999.820,23	28.025.928,84	1.973.891,39	365.209.999,66
2069	30.221.507,37	28.556.894,07	1.664.613,30	366.874.612,96
2070	30.426.186,62	28.985.247,49	1.440.939,13	368.315.552,09
2071	30.619.017,47	29.533.944,66	1.085.072,81	369.400.624,90
2072	30.792.091,96	30.092.581,08	699.510,88	370.100.135,78
2073	30.943.652,28	30.618.509,48	325.142,80	370.425.278,58
2074	31.074.394,36	31.121.251,41	-46.857,05	370.378.421,53
2075	31.184.484,95	31.664.862,83	-480.377,88	369.898.043,65
2076	31.270.257,83	32.262.558,32	-992.300,49	368.905.743,16
2077	31.327.034,28	32.871.060,07	-1.544.025,79	367.361.717,37
2078	31.352.451,92	33.364.125,97	-2.011.674,05	365.350.043,32
2079	31.351.581,57	33.992.916,17	-2.641.334,60	362.708.708,72
2080	31.314.729,03	34.502.809,91	-3.188.080,88	359.520.627,84
2081	31.246.896,12	35.152.559,09	-3.905.662,97	355.614.964,87
2082	31.137.860,07	35.765.075,41	-4.627.215,34	350.987.749,53
2083	30.987.410,44	36.437.754,53	-5.450.344,09	345.537.405,44
2084	30.789.480,82	36.984.320,84	-6.194.840,02	339.342.565,42
2085	30.548.817,82	37.679.405,38	-7.130.587,56	332.211.977,86
2086	30.253.975,38	38.244.596,46	-7.990.621,08	324.221.356,78
2087	28.180.354,69	38.962.826,29	-10.782.471,60	313.438.885,18
2088	27.724.331,27	39.547.268,69	-11.822.937,42	301.615.947,76

Fonte: Sistema Thema/GRP, Unidade Responsável Prefeitura Municipal de Não-Me-Toque, Data da emissão 26 de Janeiro de 2016 e hora da emissão 10h e 36m


Teodora Berta Souilljee Lütkemeyer
Prefeita Municipal
CPF 397.659.380-04


Nabor Orlando Kumpel
Secretario de Finanças
CPF 253.705.450-49


Margarete Maria Souilljee Wiedthäuper
Contadora CRC/RS 055056
CPF 623.681.410-49